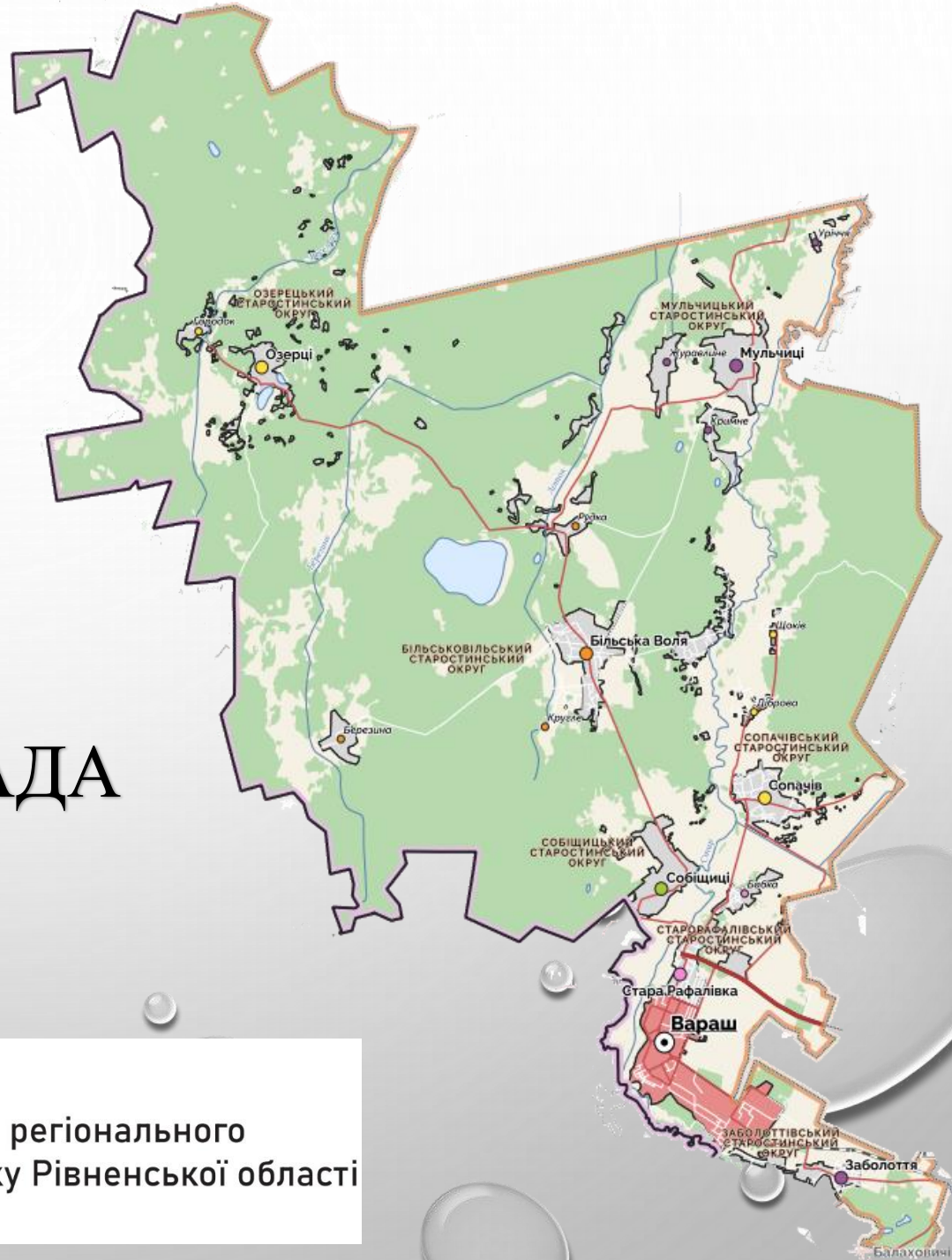



ВАРАСЬКА МІСЬКА ТЕРИТОРІАЛЬНА ГРОМАДА



За участі



Агенція регіонального
розвитку Рівненської області

Процес розробки Стратегії

За сприяння Керівного комітету та робочої групи з розробки проєкту Стратегії розвитку Вараської міської територіальної громади на період до 2027 року (утворених відповідно до розпоряджень міського голови від 20.04.2021 №104-р, від 31.05.2021 №148-р) проведено **20 засідань експертних груп** з детального обговорення та аналізу розвитку галузей економіки Вараської громади, наслідком яких напрацьовано SWOT-аналіз, визначено оперативні, стратегічні цілі та завдання.

- Господарський комплекс Вараської МТГ
- Ресурсний потенціал Вараської МТГ
- Інфраструктура Вараської МТГ
- Фінансово-бюджетна сфера
- Екополітика громади, безпека життєдіяльності та цивільний захист

До складу Керівного комітету та робочої групи увійшли:



Нормативно-правові підстави:



Мета розробки Стратегії розвитку Вараської міської територіальної громади на період до 2027 року - забезпечення сприятливих умов для розвитку економіки та конкурентоспроможності Вараської громади, створення привабливого інвестиційного клімату, покращення умов для подальшого розвитку всіх галузей економіки громади та у зв'язку з проведенням адміністративно-територіальної реформи в Україні.



Адміністративно-територіальний устрій

місто Вараш

Заболоттівський
старостинський округ

• село Заболоття

Більськовільський
старостинський округ

• село Більська Воля, село Березина, село
Кругле, село Рудка

Сопачівський
старостинський округ

• село Сопачів, село Діброва, село Щоків

Собіщицький
старостинський округ

• село Собіщиці

Старорафалівський
старостинський округ

• село Стара Рафалівка, село Бабка

Мульчицький
старостинський округ

• село Мульчиці, село Журавлине, село
Кримне, село Уріччя

Озерецька сільська рада

• село Озерці, село Городок

На сьогоднішній день Вараська громада складається з 1 міста та 17 сіл, що приєднались в ході процесу децентралізації.



Загальна інформація



18

Кількість населених пунктів



54,8

Чисельність населення, тис. осіб



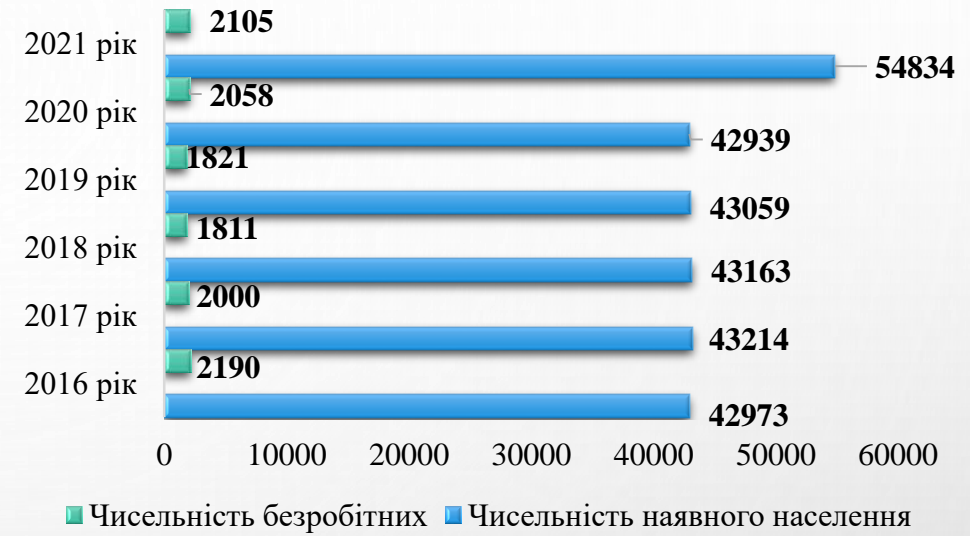
606,9

Площа громади, км²

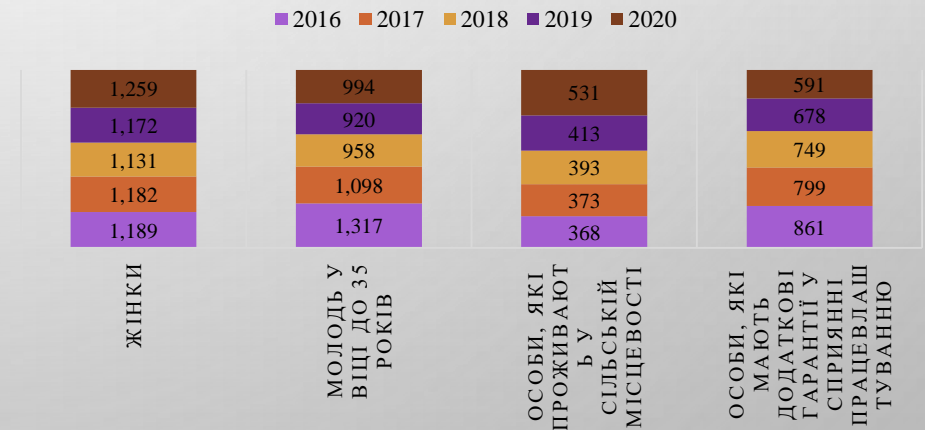
Відстані від Вараша

Рівне	км 154
Луцьк	128
Люблін (Польща)	280
Залізнична станція «Рафалівка»	12
Міжнародний автошлях М07 «Київ-Варшава»	25
Міжнародний пункт пропуску «Устилуг»	167
Міжнародний пункт пропуску «Ягодин»	183

НАСЕЛЕННЯ ВАРАСЬКОЇ ГРОМАДИ СТАНОВИТЬ 54 834 ОСІБ, З НЬОГО:



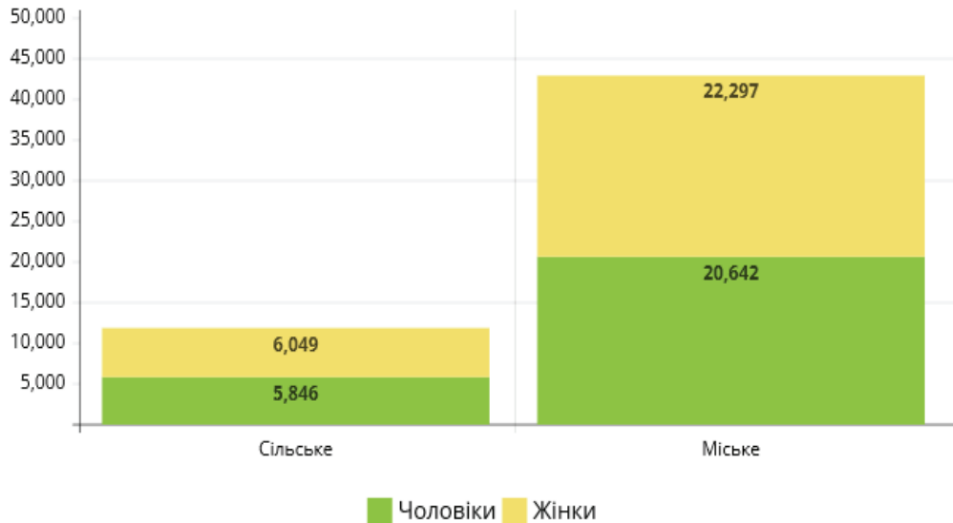
Структура зареєстрованих безробітних



Населення та трудові ресурси громади

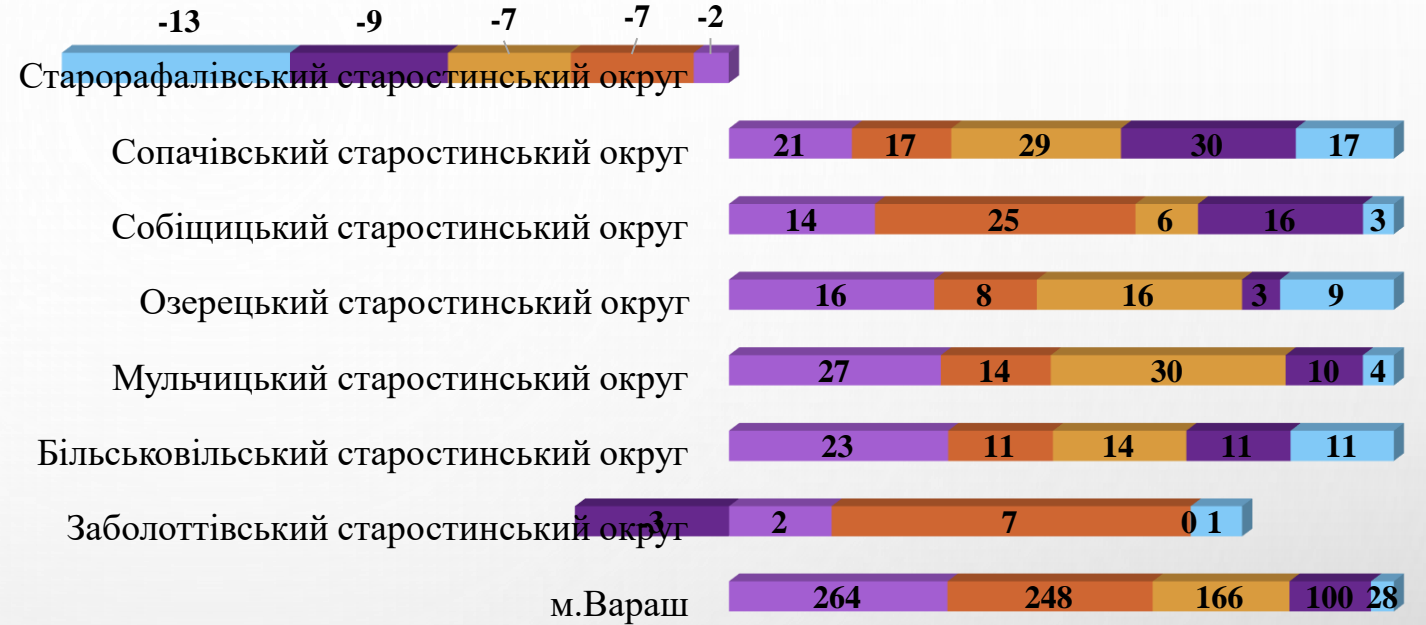
Загальна чисельність населення громади становить близько **54 834 осіб**, з них працездатного населення - близько 32 тис. осіб, кількість безробітних близько 1,2 осіб. Середньомісячна заробітна плата **28 152 гривень**. Згідно оперативних даних розмір очікуваного доходу для комфортного проживання у громаді становить 36 150 гривень.

Розподіл населення за статтю та місцем проживання



Природній приріст населення громади

■ 2016 рік ■ 2017 рік ■ 2018 рік ■ 2019 рік ■ 2020 рік



Висновок: У 2016 – 2020 роках в місті Вараш спостерігалась тенденція до поступового **зменшення** кількості населення за рахунок скорочення народжуваності та значних міграційних процесів. За даний період природний приріст населення зменшився з 264 особи у 2016 році до 28 осіб у 2020 році.

У сільських населених пунктах, у відповідні періоди відслідковувалось **зростання** чисельності населення за рахунок збільшення народжуваності. Так, за період 2016-2020 років загальний природний приріст сільського населення склав 354 особи (народилось – 1016 осіб, померло – 662 особи).

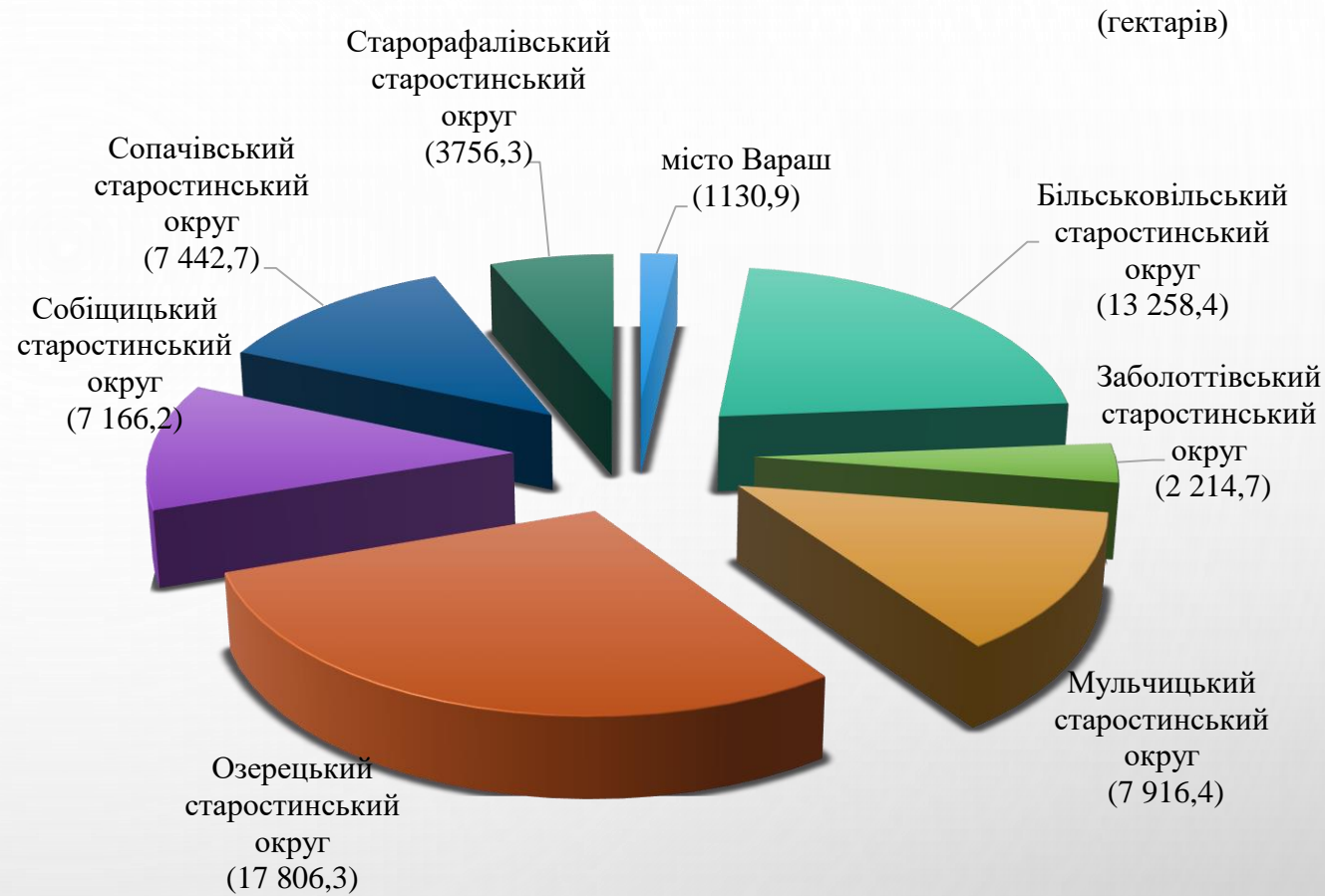
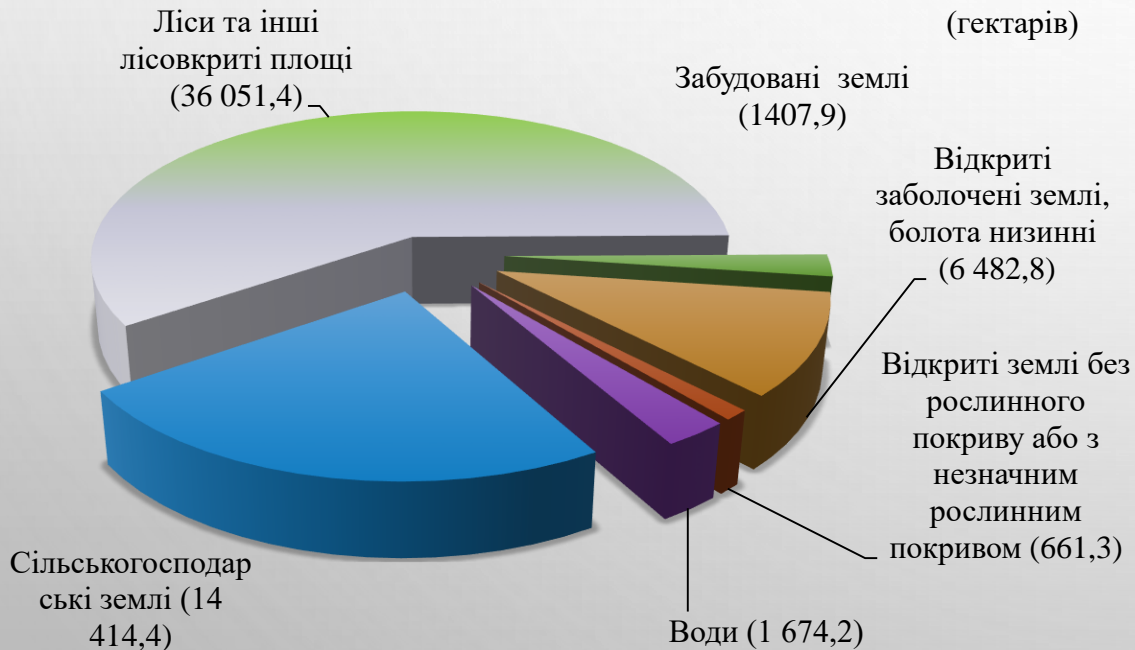
ЗЕМЕЛЬНІ РЕСУРСИ

Загальна площа Вараської МТГ становить 60 691,98 га.

За межами населених пунктів Вараської МТГ знаходиться 56 240,83 гектарів земель.

В межах населених пунктів – 4 451,15 гектарів.

Для сільськогосподарських угідь Вараської громади характерна велика строкатість ґрунтового покриву. Близько 40% земель сільськогосподарського призначення не використовуються. Найбільшу питому вагу в загальній площі земель Вараської громади займають ліси та сільськогосподарські землі.



Висновок: Характерна велика строкатість ґрунтового покриву з низькою природною родючістю та карстово-суфозійними процесами. Значну територію громади займають ліси – 36 тис.га (59%)

Наявні корисні копалини: будівельний пісок, суглинок, бурштин, торф і сапропель.

В цілому земельні ресурси сприяють розвитку сільського господарства з певною спеціалізацією.

Лісові ресурси є достатніми для забезпечення розвитку деревообробної, меблевої промисловості, а також туристично-рекреаційної сфери.

ЖКГ та інфраструктура

Житловий фонд міста складає 726,8 тис.кв.м., житлозабезпеченість на 1 мешканця складає 17,0 кв.м. У місті 409 житлових будинків, з них 224 індивідуальних житлових будинків та 185 багатоквартирних житлових будинків, 1 гуртожиток та 8 гуртожитків для проживання сімей. В м. Вараш створено **83 об'єднань співвласників багатоквартирних будинків** (далі – ОСББ), до яких входить 91 житловий будинок.



Роботу житлово-комунальної сфери громади забезпечує діяльність 4 комунальних підприємств:

КП «Вараштепловодоканал»;

КП «Благоустрій» ВМР;

КП «Управляюча компанія «Житлокомунсервіс» ВМР;

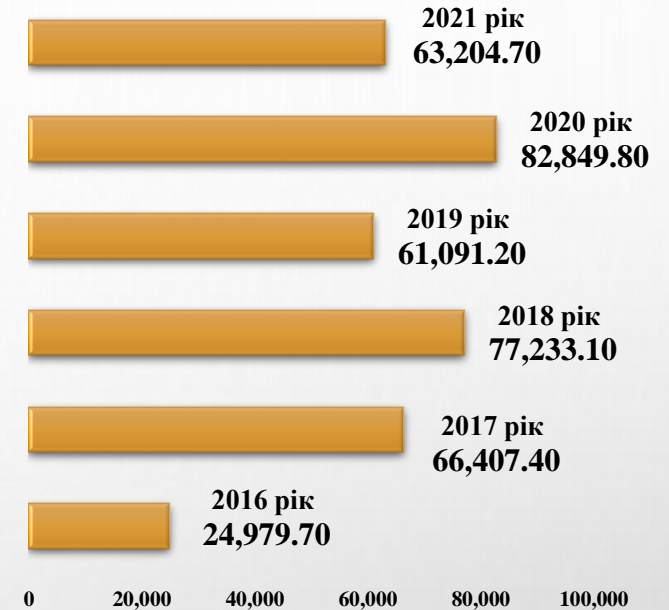
КП ВМР «Міські електричні мережі».

Висновок: Недостатній рівень забезпечення транспортним сполученням між сільськими населеними пунктами, а також значна зношеність (або відсутність) дорожнього покриття.

Значна зношеність мереж теплового та водопровідно-каналізаційного господарства (44% - 57%).

Потужність полігону ТПВ вичерпана (загальна площа полігону 6,445 га.).

Обсяг фінансового ресурсу, направлено на галузь ЖКГ (тис.грн)



Територіальна громада має протяжність доріг 177,01 кілометрів, в тому числі протяжність міських доріг – 48,661 кілометрів. Протяжність вулично-дорожньої мережі громади становить 203,570 кілометрів. Площа міських доріг становить 356 627 м.кв, пішохідних доріжок, тротуарів – 107 876 м.кв., велосипедних доріжок з твердим покриттям - 2250 м.кв.

КП «Вараштепловодоканал»

Підприємство забезпечує надання населенню послуг: тепlopостачання, в т.ч, постачання гарячої води, водopостачання, водовідведення, експлуатація мереж, та насосних станцій, очистка стічних вод, вивезення та захоронення твердих побутових відходів.

На балансі підприємства знаходяться: водopровідні мережі протяжністю 51,9 км, каналізаційні мережі протяжністю 54,5 км, міські очисні споруди, каналізаційні насосні станції №1, №2, №3, сім артезіанських свердловин водозабору села Бабка №№ 1, 2, 3, 4, 5, 6, 7, насосна станція II підйому, насосна станція III підйому, зливова каналізація міста протяжністю 25 км.



Вартість теплової енергії
для населення - 208,8
грн/ГКал з ПДВ

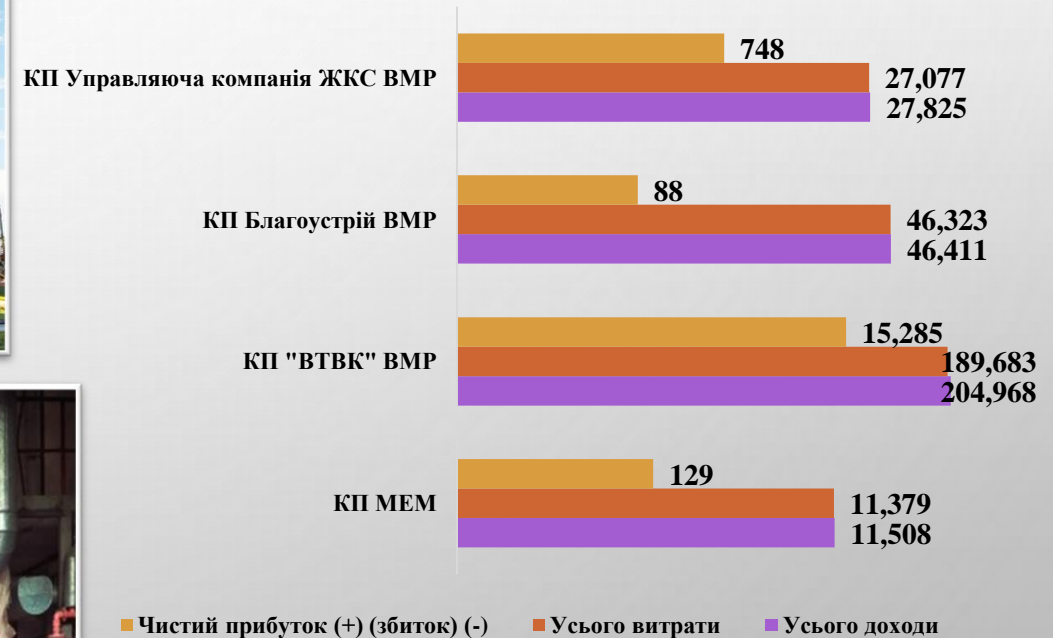


КП «Управляюча компанія «Житлокомунсервіс» ВМР

Підприємство створено для забезпечення ефективного утримання житлового та нежитлового фонду міста Вараш, утримання об'єктів комунального призначення в належному санітарному та технічному стані, надання послуг з вивезення твердих побутових відходів.

Основні фінансові показники діяльності комунальних підприємств громади в галузі ЖКГ за 2021 рік

тис.грн.



КП «Благоустрій» ВМР

Підприємство займається організацією благоустрою населених пунктів Вараської громади та міських пасажирських перевезень.

Діяльність підприємства направлена на забезпечення ефективних і комплексних заходів з утримання території громади у належному стані, її санітарного очищення та забезпечення комфортних умов проживання мешканців громади, в тому числі у сільських населених пунктів.



Висновок: Є необхідність у проведенні технічного переоснащення у сфері благоустрою населених пунктів, в тому числі у сільських населених пунктах.

КП ВМР «МЕМ»

Комунальне підприємство - єдине підприємство в Україні що надає послуги електропостачання безпосередньо місту без обленерго.



Висновок: Недостатність наявних потужностей трансформаторних підстанцій для можливості підключення енергоємних підприємств, в тому числі релокованих із зон бойових дій.

ОХОРОНА ЗДОРОВ'Я

Внаслідок проведеної медичної реформи створено два комунальні некомерційні підприємства:

КНП ВМР «Вараський центр первинної медичної допомоги»;

КНП ВМР «Вараська міська багатопрофільна лікарня».

Надання первинної медичної допомоги у громаді забезпечує комунальне некомерційне підприємство Вараської міської ради «Вараський центр первинної медичної допомоги. Заклад обслуговує 55 336 осіб, із них 14 012 осіб дитячого населення та дорослого – 41 324 чоловік. Укладено 42 120 декларацій між пацієнтами та лікарями.



Висновок: Галузь потребує впровадження сучасних інформаційних і телемедичних технологій у сфері охорони здоров'я.

Надання вторинної медичної допомоги забезпечує комунальне некомерційне підприємство Вараської міської ради «Вараська міська багатопрофільна лікарня». Тут функціонують лікувальні та діагностичні кабінети, оснащені сучасним медичним обладнанням. В структурі КНП ВМР «ВБЛ» наявні: поліклініка; стаціонар на 220 ліжок; лікувально-діагностичні підрозділи; здоровпункт РАЕС. У 2021 році заключено договори з НЦЗУ на отримання 15 пакетів надання медичної допомоги.



Фінансування галузі охорони здоров'я



Висновок: Не зважаючи на проведення медичної реформи, продовжується підтримка газузі з місцевого бюджету.

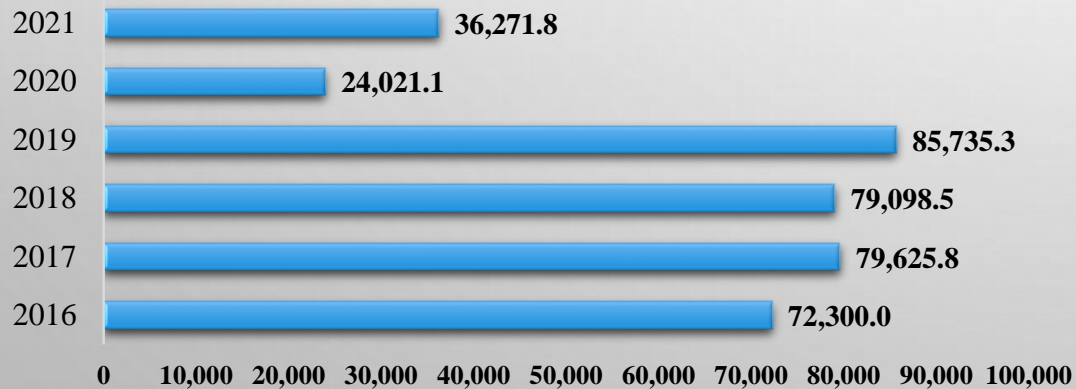
Соціальний захист

В департаменті соціального захисту та гідності перебуває 8102 отримувачі різних видів соціальних допомог та компенсацій.

В підпорядкуванні департаменту соціального захисту та гідності знаходяться:
Територіальний центр соціального обслуговування (надання соціальних послуг) міста Вараш;
Вараський міський центр комплексної реабілітації для осіб з інвалідністю імені З.А. Матвієнко.



Фінансування галузі, тис.грн.



У 2021 році управління забезпечило виконання 77 заходів державних програм та 12 заходів міської програми із соціального захисту мешканців Вараської міської територіальної громади, у тому числі і жителів приєднаних сіл.

На виконання заходів програм у 2021 році використано:

Програма забезпечення житлом учасників антитерористичної операції, операції об'єднаних сил, членів сімей загиблих (померлих) учасників АТО/ООС на 2021-2025; 1,000.0 тис.грн.



Програма соціальної допомоги та підтримки мешканців Вараської міської територіальної громади на 2021-2023 роки ; 7,597.3 тис.грн.

Висновок: Галузь потребує спрощення порядку надання соціальних послуг, впровадження нових, сучасних комп'ютерних та інтернет технологій, покращення соціального діалогу з громадянським суспільством.

ОСВІТА



На території Вараської МТГ діє:

13 закладів дошкільної освіти (1944 вихованці);

15 закладів загальної середньої освіти (8123 учнів);

2 заклади позашкільної освіти (1282 вихованців).

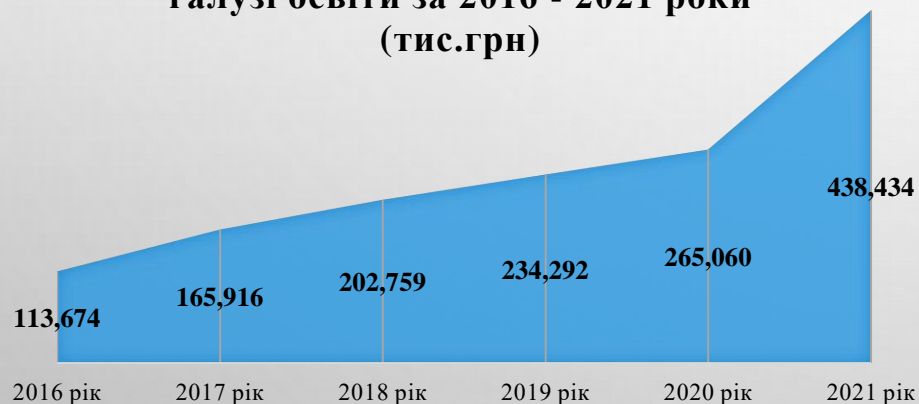
Всього: 30 закладів, 11349 учень та вихованець.

Мережа освітніх установ, в тому числі, включає:

Вараський інклюзивно-ресурсний центр;

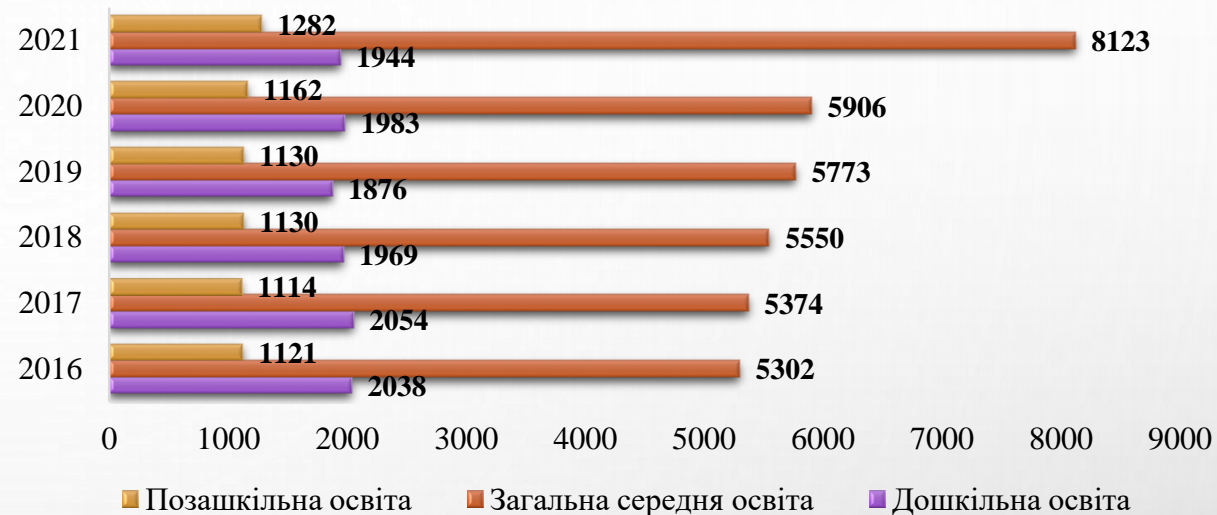
Вараський центр професійного розвитку педагогічних працівників.

Динаміка бюджетного фінансування по галузі освіти за 2016 - 2021 роки (тис.грн)



Висновок: Залишається проблема двозмінності навчання, потреба у будівництві та реконструкції шкіл і дошкільних навчальних закладів в першу чергу у сільській місцевості.

Кількість дітей у закладах освіти Вараської МТГ



Культура

Культурно-мистецьке життя у Вараській громаді забезпечує департамент культури, туризму, молоді та спорту, у підпорядкуванні якого знаходяться: КЗ «Парк культури та відпочинку»; КЗ «Вараська мистецька школа»; Центр дозвілля; бібліотеки, сільські будинки культури та клубні установи. В підпорядкуванні ВП РАЕС функціонує Палац культури імені Лесі Українки.

Фінансування галузі культура та мистецтво за кошти місцевого бюджету (тис.грн)



До матеріальної культурної спадщини громади належать: пам'ятка архітектури Миколаївська церква в с. Стара Рафалівка (1783р.) та пам'ятка археології в с. Городище (IX-XIII століття).

Серед туристичних магнітів - перлина українського Полісся – Біле озеро, єдине озеро в Україні з підвищеним вмістом гліцерину у воді, вода якого шовковиста на дотик та має надзвичайно цілющі властивості.



Щороку реалізовується більше 100 культурно-мистецьких заходів. Серед традиційних: фестиваль мистецтв «EnergyArtFest», фестиваль народної творчості та побуту «Барви Надстир'я», фестиваль колядок та щедрівок «Ой, радуйся, земле», фестиваль талантів «Зіркова хвиля».

На території Вараської громади діє більш як 50 різножанрових колективів та гуртків, серед яких народні аматорські колективи: «Любисток», «Bre&ovi», «Журавлина», «Рідня»; хор імені Федора Гощука; хор «Передзвін»; ансамбль бандуристів «Берегиня»; чоловічий вокальний ансамбль «Заграва»; фольклорний гурт «Полішуки», екстрадно-духовий оркестр «Енергія».



Висновок: Необхідна модернізація та технічне переоснащення більшості закладів культури та спорту, створення безпечних умов для залучення широких верств населення до масового спорту, передусім в сільській місцевості.

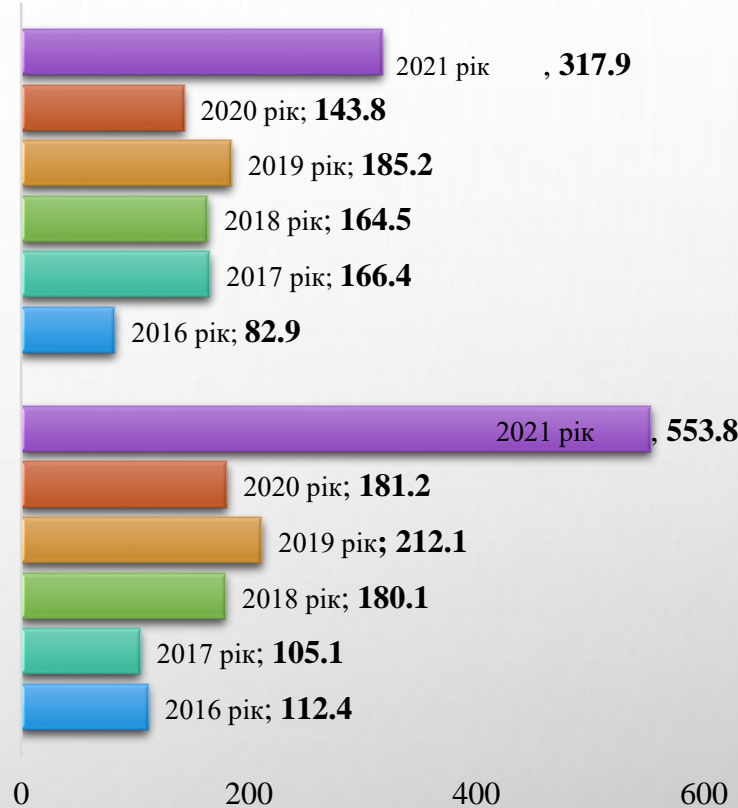
Молодь

Пріоритетними напрямками у сфері молодіжної політики є національно-патріотичне виховання, підтримка творчих ініціатив молоді, сприяння в змістовному дозвіллі, відпочинку та оздоровленні, залучення молоді до волонтерської діяльності, реалізація грантових проєктів, розвиток міжнародного партнерства та співробітництва.



Фінансування заходів з молодіжної політики за кошти місцевого бюджету

Заходи з оздоровлення та відпочинку дітей, тис.грн



Заходи та програми з молодіжної політики, тис.грн

Реалізацією потенціалу молоді опікується відділ молодіжних ініціатив, Молодіжна рада, а не так давно створено Вараський молодіжний центр, який став партнером Ради Європи в рамках проєкту «Молодь за демократію в Україні».

Спорт

На території громади діють 2 дитячі юнацькі спортивні школи (ДЮСШ управління освіти та КДЮСШ УСО ВП РАЕС). У 1979 році був заснований спортивний комплекс «Ізотоп». Спортивний комплекс має спортивно-тренувальну базу: стадіон на 3000 глядацьких місць, плавальний 25-метровий басейн «Енергетик», зал греко-римської боротьби, 2 спортивні зали боксу та кікбоксингу, зал важкої атлетики та пауерліфтингу, стрілецький тир, реабілітаційно-спортивний комплекс.



Розпочато процес розробки «Велоконцепції Вараської громади» - стратегічного документу, який забезпечить розвиток велосипедного транспорту та його інфраструктури.



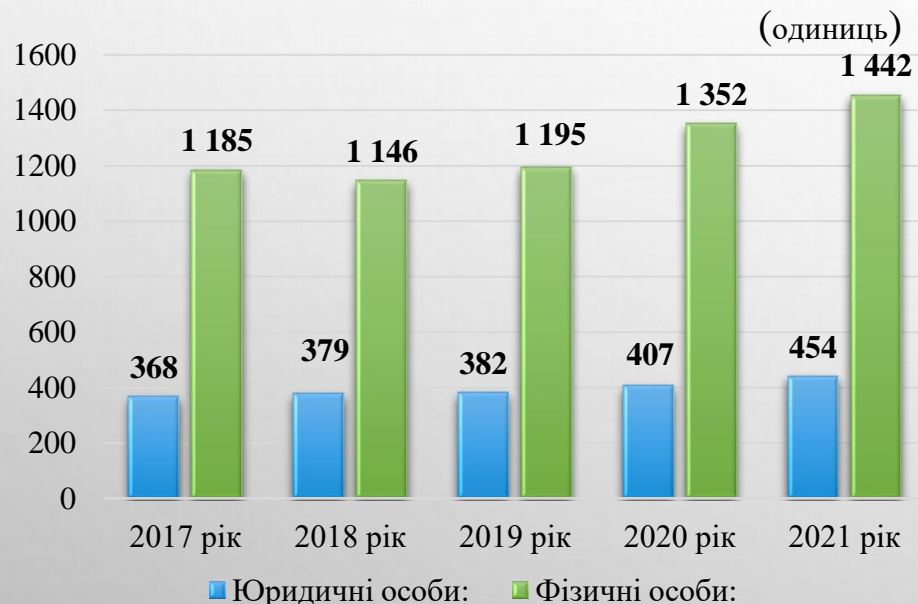
У громаді культивуються спортивні заняття із баскетболу, волейболу, дзюдо, плавання, велозабігів, греко-римської боротьби, кульової стрільби, легкої атлетики, футболу, важкої атлетики та пауерліфтингу, тенісу, боксу, кікбоксингу, шахів, шашок, триатлону.



Економіка

Найбільш характерними і перспективними видами підприємницької діяльності як у місті, так і в громаді: виробництво електроенергії, торговельне обслуговування населення, послуги ресторанного господарства, надання побутових та медичних послуг, виконання будівельно-монтажних робіт.

Кількість фізичних та юридичних осіб в м.Вараш за 2017-2021 роки



Висновок: Є необхідність у спорудженні нового енергоблоку №5 Рівненської АЕС, оновлення технологічних потужностей виробництва хлібобулочних і кондитерських виробів, розвиток агропромислового комплексу.

Основні показники розвитку промисловості



- В МІСТІ ДІЮТЬ 2 ПРОМИСЛОВИХ ПІДПРИЄМСТВА, ОСНОВНИМ ВИДОМ ДІЯЛЬНОСТІ ЯКИХ Є ВИРОБНИЦТВО ЕЛЕКТРОЕНЕРГІЇ ТА ВИРОБНИЦТВО ХЛІБОБУЛОЧНИХ І КОНДИТЕРСЬКИХ ВИРОБІВ.
- ОСНОВНИМ ПРОМИСЛОВИМ ПІДПРИЄМСТВОМ Є ВП «РАЕС» ДП «НАЕК «ЕНЕРГОАТОМ» (ДАЛІ - ВП РАЕС), ЯКЕ ВКЛЮЧАЄ В СЕБЕ 4 ЕНЕРГОБЛОКИ СУМАРНОЮ ПОТУЖНІСТЮ 2 МЛН. 835 ТИС.КВТ. РІЧНИЙ ОБСЯГ ВИРОБНИЦТВА ЕЛЕКТРОЕНЕРГІЇ НА ВП РАЕС СКЛАДАЄ БЛИЗЬКО 19,0 МЛРД.КВТ/ГОД.
- ТЗОВ «КУЗНЕЦОВСЬКИЙ ХЛІБОЗАВОД», ЯКИЙ ЗАЙМАЄТЬСЯ ВИРОБНИЦТВОМ ХЛІБОБУЛОЧНИХ І КОНДИТЕРСЬКИХ ВИРОБІВ. РІЧНИЙ ОБСЯГ ВИРОБНИЦТВА – БЛИЗЬКО 4 ТИС.ТОНН.

РІВНЕНСЬКА АЕС – ВИРОБНИЦТВО НИЗЬКОВУГЛЕЦЕВОЇ «ЗЕЛЕНОЇ» ЕЛЕКТРОЕНЕРГІЇ



Частка ВП РАЕС у виробництві електроенергії усіма АЕС України

Частка ВП РАЕС у виробництві електроенергії усіма генераціями України

ВП РАЕС	18,2 млрд. кВт·год
АЕС України	76,2 млрд. кВт·год
Всі генерації України	148,8 млрд. кВт·год



22,4
%

11,5
%

В перспективних планах Рівненської АЕС: продовження терміну експлуатації діючих енергоблоків; будівництво енергоблоку №5 з реакторною установкою, що має проектний термін експлуатації до 60 років; будівництво лінії зневоднення шламу СОДВ та шламонакопичувача; будівництво центру обробки даних; будівництво сховища цивільного захисту на 1200 місць.

Робота над розробкою проєкту «Будівництво Центру обробки даних в РАЕС» тривала близько року. ВП «Рівненська АЕС» проведено тендер на проєктування майбутнього технопарку. Згідно з технічним завданням у числі робіт також збір даних і обмірювальні роботи, інженерно -геологічні та -геодезичні вишукування, розробка звіту з оцінки впливу на довкілля, комплексна експертиза проєкту. Від Департаменту екології та природних ресурсів Рівненської обласної державної адміністрації 08.12.2021 отриманий позитивний висновок з оцінки впливу на довкілля внаслідок будівництва ЦОД.



АГРОПРОМИСЛОВИЙ КОМПЛЕКС

Пріоритетними напрямками розвитку аграрного сектору економіки громади є виробництво зернових та зернобобових культур, овочів, картоплі, молока та м'яса.

У громаді налічувалося близько 1 643 особин великої рогатої худоби, в т.ч. 1 554 особин корів, 2 870 особин свиней, 115 овець, 85 кіз, 327 коней.

На території села Заболоття знаходяться тепличне господарство ТОВ «Флорія - України», яке спеціалізується на вирощуванні квіткових, овочевих культур. За півроку ТОВ «Флорія - України» реалізувало продукції на 18 мільйонів гривень. Перевагою підприємства є близьке сусідство з Рівненською АЕС, що дає змогу використовувати підігріту воду як теплоносій, який у вартості продукції займає лише три відсотки.



Висновки: Галузь потребує розвитку високотехнологічного тваринництва, органічного землеробства, ягідництва, садівництва, бджільництва, розвиток тепличного господарства.

Динаміка бюджету Вараської громади

Доходи бюджету за період з 2016 по 2021 роки тис.грн.



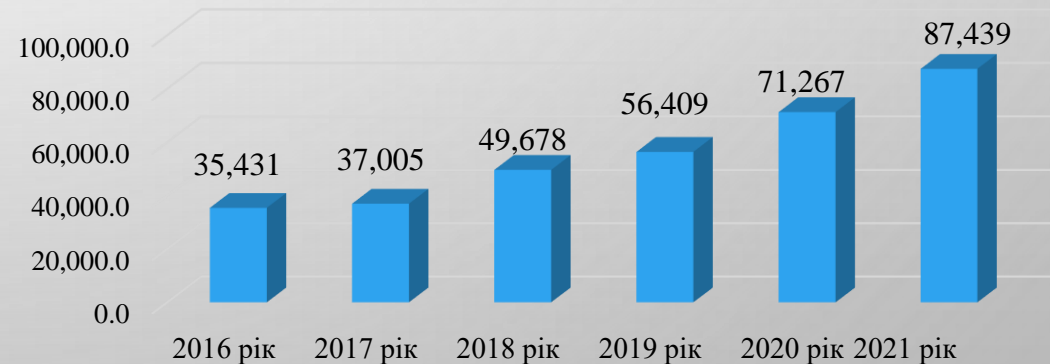
Видатки загального та спеціального фондів бюджету за 2016 - 2021 роки тис.грн.



Загальний обсяг доходів бюджету у 2021 році становив – 864 238 тис.грн.
 Загальний обсяг видатків бюджету у 2021 році становив – 854 451 тис.грн.

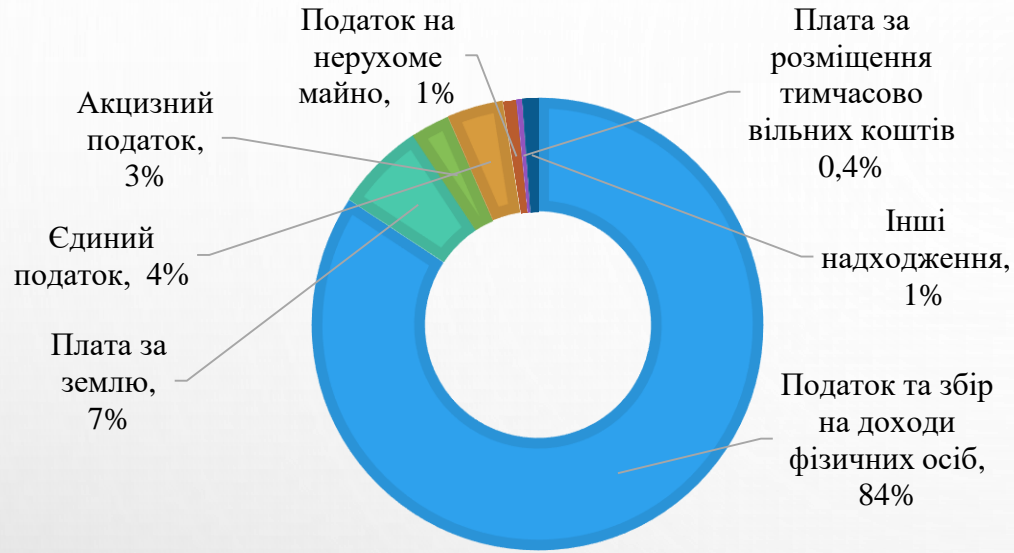


Обсяг реверсної дотації (вилучення) за період з 2016 по 2021 роки



Структура доходів та видатків Вараської громади

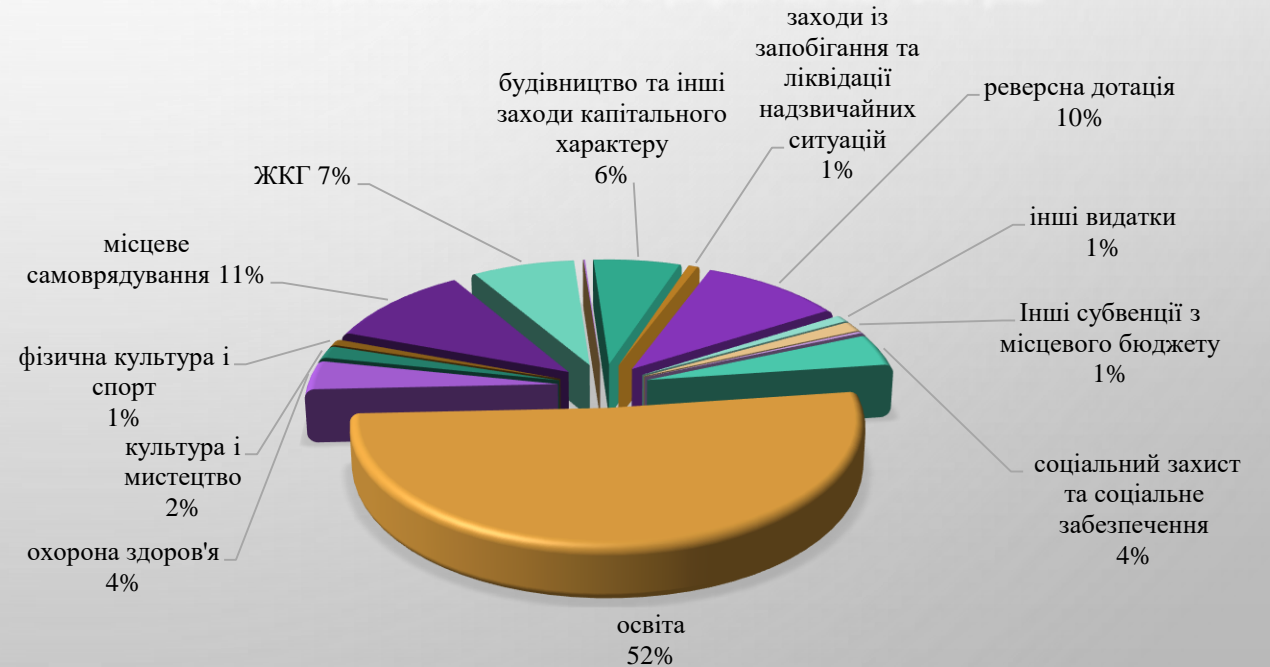
Структура власних доходів загального фонду бюджету у 2021 році



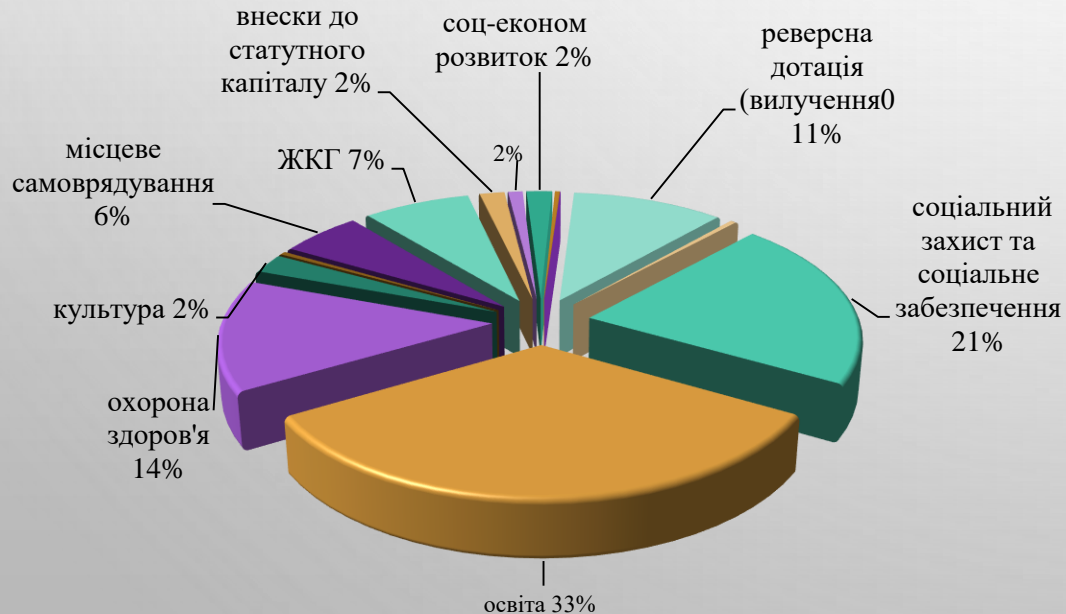
Найбільшу питому вагу доходів бюджету становлять податки і збори на доходи фізичних осіб – 84%.

Найбільшу питому вагу видатків бюджету складають видатки на утримання галузі освіти, які зросли з 33% у 2016 році до 52% у 2021 році.

Структура видатків бюджету в розрізі галузей у 2021 році



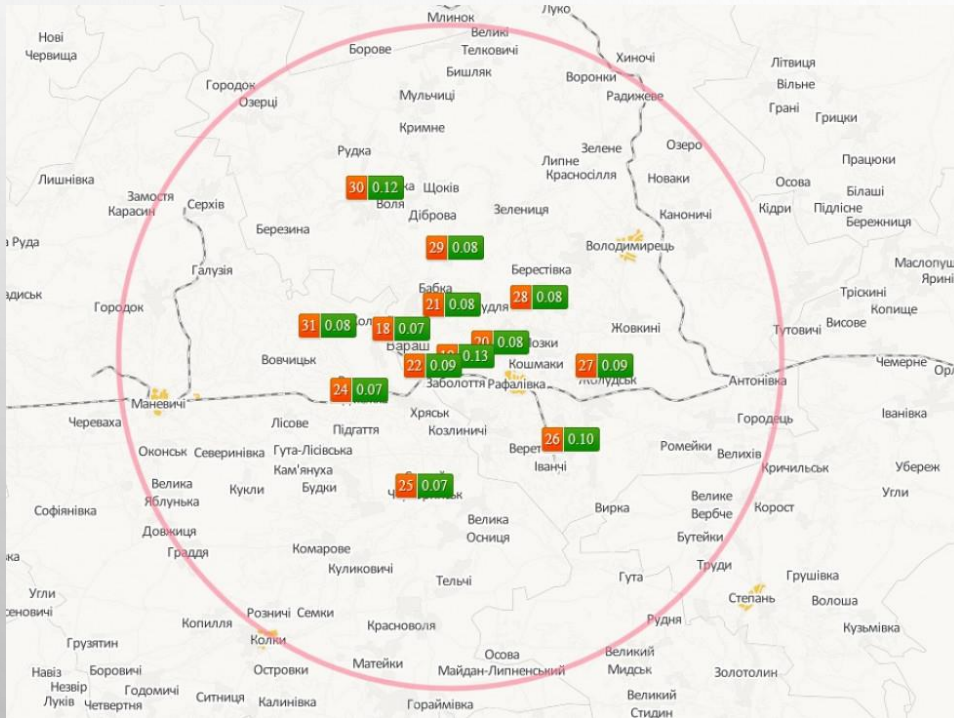
Структура видатків бюджету в розрізі галузей у 2016 році



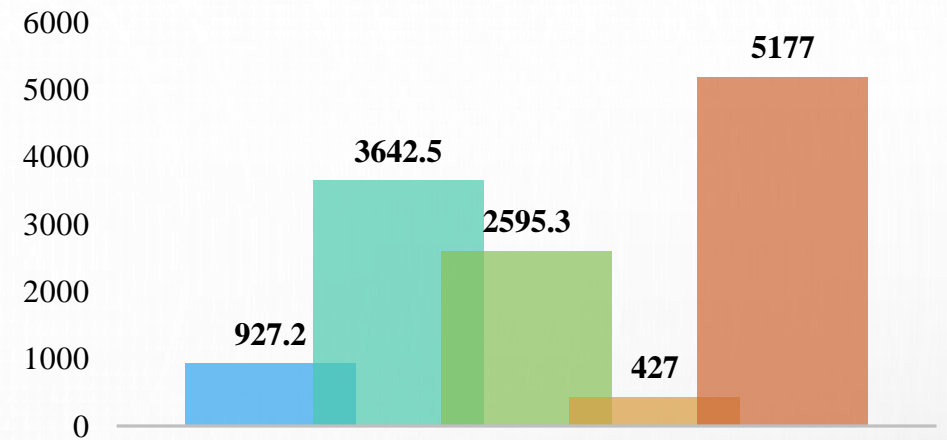
БЕЗПЕКА ЖИТТЄДІЯЛЬНОСТІ ТА ЦИВІЛЬНИЙ ЗАХИСТ

На території розташовано:
потенційно небезпечних об'єктів – 10;
об'єктів підвищеної небезпеки – 2;
хімічно-небезпечних об'єктів – 1.

Територіальна громада знаходиться в 30-км зоні спостереження атомної електростанції ВП «Рівненська АЕС» ДП «НАЕК «Енергоатом».



Висновки: віддаленість населених пунктів від місць розташування місцевих пожежно-рятувальних підрозділів потребує створення на територіях віддалених населених пунктів підрозділів місцевої (добровільної) пожежної охорони центрів безпеки громадян;



Обсяг витраток проведених за рахунок резервного фонду

■ 2016 рік ■ 2017 рік ■ 2018 рік ■ 2019 рік ■ 2020 рік

Запорукою забезпечення законності та правопорядку на території громади, громадського порядку, охорони об'єктів міської інфраструктури та безпеки дорожнього руху є створення Центру безпеки громадян, що базуватиметься на роботі інформаційно-аналітичної системи відеоспостереження та офісу поліцейських офіцерів громади.



- 1.1. Молода, сучасна, фінансово спроможна громада
- 2.2. Належна забезпеченість лісовими, земельними та водними ресурсами.
- 3.3. Наближеність до автотраси державного значення Київ-Ковель-Ягодин
- 4.4. Наявність достатньої кількості енергоресурсів у вигляді теплової та електричної енергії для підключення енергоємних підприємств
- 5.5. Вагомий виробничий та інвестиційний потенціал.
- 6.6. Достатньо високий рівень обсягу фінансового ресурсу місцевого бюджету.
- 7.7. Високий професійно-освітній та кваліфікаційний рівень економічно активного населення, суспільно-політична стабільність, висока духовність та громадянська активність населення.

1. Дисбаланс ринку праці.
2. Високий рівень зовнішньої міграції.
3. Відсутність потужних сільськогосподарських підприємств з агропереробки.
4. Відсутність у місті вільних земельних ділянок для нових виробництв.
5. Зношеність основних фондів.
6. Балансові обмеження наявної генеруючої потужності НАЕК «Енергоатом».
7. Значна залежність бюджету від надходжень одного платника податків – Рівненської АЕС.



1. Зростання інвестиційної привабливості земельних ділянок завдяки оформленню агротехнічного паспорту.
2. Розвиток фермерського господарства з врахуванням світового попиту на екологічну сільськогосподарську продукцію.
3. Детінізація та подальший розвиток малого та середнього бізнесу.
4. Пряме підключення підстанції «Вараш» до виробника електроенергії ВП «Рівненська АЕС».
5. Будівництво енергоблоку №5 ВП РАЕС.
6. Підвищення інвестиційної привабливості громади, залучення грантових коштів, кредитів Міжнародних фінансових організацій, коштів державних цільових фондів та місцевого бюджету на впровадження інвестиційних проєктів.
7. Розробка та реалізація комплексного плану просторового розвитку Вараської МТГ з геопорталом.
8. Системна реалізація реформи децентралізації, зростання бюджетної самостійності, налагодження муніципального співробітництва.

1. Посилення міграції та відтік висококваліфікованих трудових кадрів за кордон, в першу чергу в галузі енергетики, будівництва, медицини, ІТ-технологій.
2. Нестабільна соціально-економічна та політична ситуація в країні.
3. Невизначеність щодо ринку земель сільськогосподарського призначення.
4. Посилення природних катаклізмів.
5. Трансформація форми власності ВП РАЕС (корпоратизація) із можливим скороченням чисельності персоналу ВП РАЕС.
6. Зниження обсягів промислового виробництва електроенергії через балансові обмеження.
7. Оптимізація чисельності підприємств, установ, організацій громади, зменшення кількості фізичних осіб-підприємців.

SWOT-аналіз Вараської громади проведено з урахуванням стану та тенденцій розвитку, актуальних проблемних питань галузей господарського комплексу та соціальної сфери громади

Пріоритетні сфери SMART-спеціалізації Вараської громади



Моделювання сценаріїв розвитку Вараської громади на період до 2027 року здійснювалося з урахуванням базових сценарних припущень. Після проведення моделювання обрано оптимістичний сценарій розвитку громади.

Оптимістичний (модернізаційний) сценарій розвитку будується на припущеннях, за яких формуються найсприятливіші зовнішні (національні та регіональні) та внутрішні (ті, які громада здатна створити самостійно) фактори впливу: громада активно використовує можливості в умовах швидкого суспільно-економічного розвитку країни та регіону.

Стратегічне бачення Вараської громади: Вараська громада – центр енергетичних, виробничих, наукових і муніципальних інновацій з найширшою взаємодією на регіональному, державному і міжнародному рівнях, територія розвиненого бізнесу, приваблива для інвестицій у дружні до довкілля галузі економіки, безпечна для проживання усіх верств населення, територія для людей, що забезпечує високу якість життя мешканців і демонструє сталий розвиток конкурентоздатної економіки, культурного потенціалу та є осередком високоосвічених, здорових та активних громадян.

Стратегічні цілі

Цінності: Громада для кожного — кожен для громади – один із фундаментальних принципів нашої діяльності, який включає незалежність у прийнятті рішень і їх реалізацію спрямовану на всесторонній розвиток, турботу про спільне добро та добро усіх мешканців у всіх сферах життя, взаємодопомогу, піклування та добросусідську співпрацю.

1. Людський капітал – основа процвітання громади

2. Розбудова медико-соціального простору громади

3. Територія комфортного і безпечного життя


4. Конкурентоспроможна економіка як основа сталого розвитку громади

Місією Вараської громади є максимальне використання своїх переваг і потенціалу для забезпечення мешканців громади комфортними і безпечними умовами проживання, якісними соціальними та адміністративними послугами, високим рівнем освіти, цікавим дозвіллям та сильною економікою, що базується на поєднанні подальшого розвитку енергетики та впровадження екологічно дружніх технологій в усі сфери життя громади.

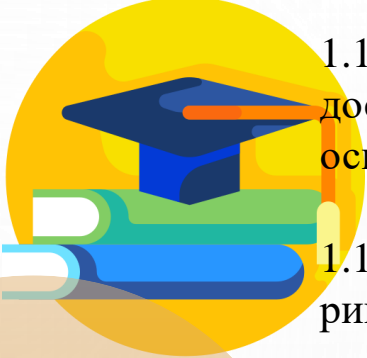
Стратегічна ціль 1

Людський капітал – основа процвітання громади

- 
- 1.3.1. Трансформація та модернізація закладів культури
 - 1.3.2. Формування нових форм підтримки культурних заходів
 - 1.3.3. Збереження та поширення культурної спадщини громади
 - 1.3.4. Забезпечення змістовного дозвілля та активне культурно-мистецьке життя



1.1. Розвиток освітнього простору




1.1.1. Підвищення якості та територіальної доступності освітніх послуг, діджиталізація освіти

1.1.2. Формування в учнів знань та навичок для ринку праці

1.1.3. Підтримка освіти впродовж життя

1.3. Новітній культурний простір

1.2. Здоровий спосіб життя та активні громадяни



1.2.1. Розбудова спортивної інфраструктури

1.2.2. Розвиток фізичної культури і масового спорту

1.2.3. Популяризація та утвердження здорового і активного способу життя

Стратегічна ціль 2

Розбудова медико-соціального простору громади

2.1.1. Розвиток системи надання медичних послуг населенню та запобігання захворюванням мешканців громади

2.1.2. Реновація вторинної ланки системи охорони здоров'я громади: оновлена інфраструктура, якісні та доступні послуги

2.1.3. Сприяння розвитку паліативної, хоспісної системи допомоги населенню



2.1. Забезпечення якості та доступності медичних послуг


2.2. Модернізація системи соціального захисту

2.2.1. Розширення переліку, покращення якості та доступності надання соціальних послуг

2.2.2. Забезпечення умов для залучення до активного суспільного життя вразливих верств населення, внутрішньо переміщених осіб та ветеранів АТО/ООС

2.2.3. Розвиток умов для соціального становлення молоді, волонтерства, дотримання прав людини та гендерної рівності

2.2.4. Підтримка громадських ініціатив в соціальній сфері та профілактика негативних соціальних явищ




Стратегічна ціль 3

Територія комфортного і безпечного життя

3.3.1. Покращення якості надання публічних послуг, забезпечення розвитку та модернізації центру надання адміністративних послуг

3.3.2. Впровадження електронних і ІТ-сервісів у систему управління та інфраструктуру життєдіяльності громади

3.3.3. Розвиток публічних просторів для громадської та соціальної активності мешканців



3.1. Просторовий розвиток громади

3.1.1. Організація просторового планування територій громади

3.1.2. Покращення житлово-комунальної та дорожньої інфраструктури

3.1.3. Модернізація системи управління відходами

3.1.4. Підвищення ефективності управління земельними, майновими та водними ресурсами громади

3.1.5. Розбудова безбар'єрного простору

3.2. Формування безпечного та енергоефективного середовища

3.2.1. Безпека на вулицях, дорогах та у громадських місцях

3.2.2. Техногенна та екологічна безпека

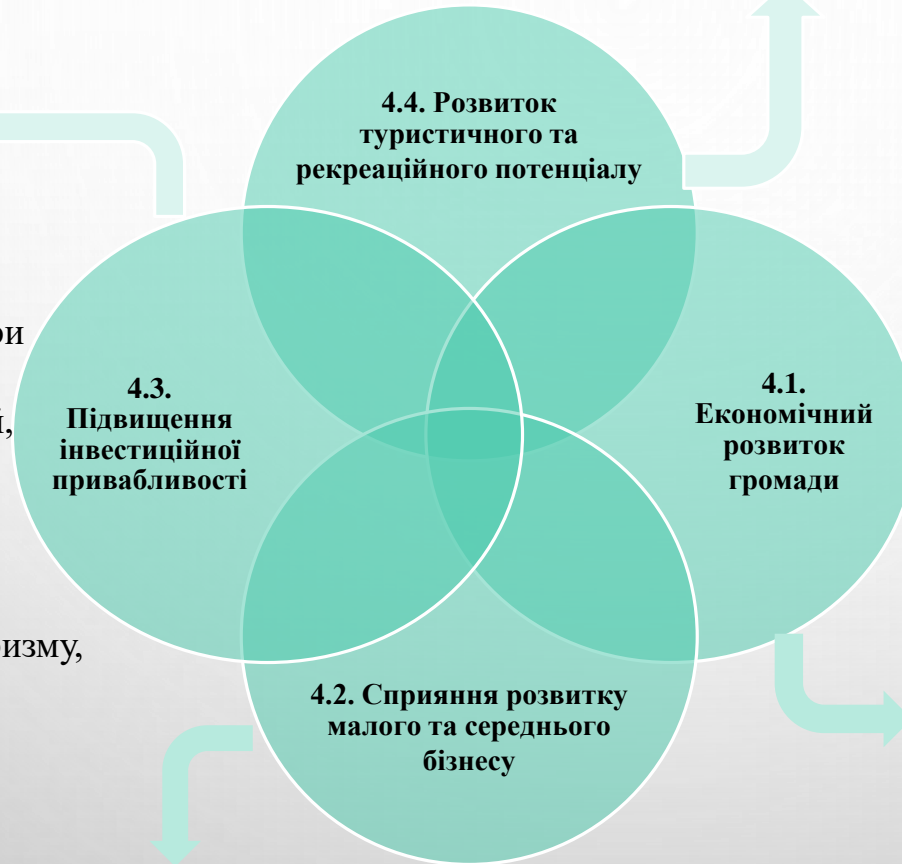
3.2.3. Підтримка впровадження заходів спрямованих на енергозбереження та енергоефективність



Стратегічна ціль 4
Конкурентоспроможна економіка як основа сталого розвитку громади



- 4.3.1. Налагодження на постійній основі актуалізації баз даних для потенційних інвесторів
- 4.3.2. Дослідження та активна промоція інвестиційних можливостей громади
- 4.3.3. Сприяння розвитку промислових зон та створення індустріального парку



4.1.1. Розбудова енергетичної галузі громади

4.1.2. Стимулювання розвитку виробництв, які створюють нові робочі місця та передбачають розміщення в громаді промислових потужностей

4.1.3. Підтримка органічного сільського господарства, ягідництва, садівництва та бджільництва, розвиток агропромислового виробництва

4.1.4. Формування позитивного іміджу Вараської громади

4.1.5. Організація заходів по релокації бізнесу із зон проведення бойових дій та стимулювання господарської діяльності релокованого бізнесу на території громади

4.4.1. Підтримка наявної та розбудова туристично-рекреаційної інфраструктури

4.4.2. Популяризація народних традицій, ремесел, фольклору, промислів шляхом проведення фестивалів, ярмарок, майстер-класів

4.4.3. Сприяння розвитку сільського туризму, пішохідного та велосипедного туризму

4.2.1. Розвиток інфраструктури підтримки підприємництва, спрощення регуляторного середовища ведення бізнесу

4.2.2. Удосконалення доступу до інформації про об'єкти для інвестування та оренди комунальних активів

4.2.3. Стимулювання розвитку малого і середнього бізнесу в інноваційних та виробничих галузях економіки, підтримка умов для започаткування бізнесу



Дякуємо за увагу!

