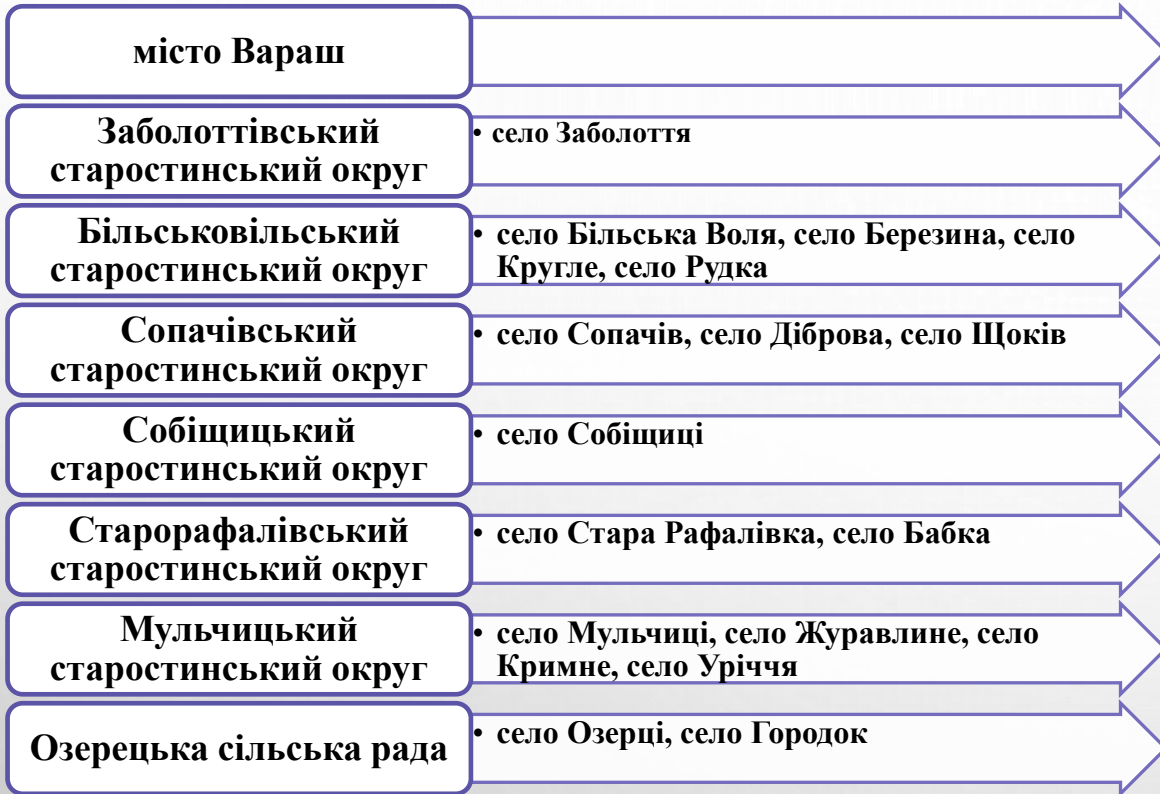


ПРОГРАМА ЕКОНОМІЧНОГО  
І СОЦІАЛЬНОГО РОЗВИТКУ  
ВАРАСЬКОЇ МІСЬКОЇ  
ТЕРИТОРІАЛЬНОЇ ГРОМАДИ  
НА 2023 РІК



# Адміністративно-територіальний устрій



На сьогоднішній день Вараська громада складається з 1 міста та 17 сіл, що приєднались в ході процесу децентралізації.

## Загальна інформація



18

Кількість населених пунктів



52,5

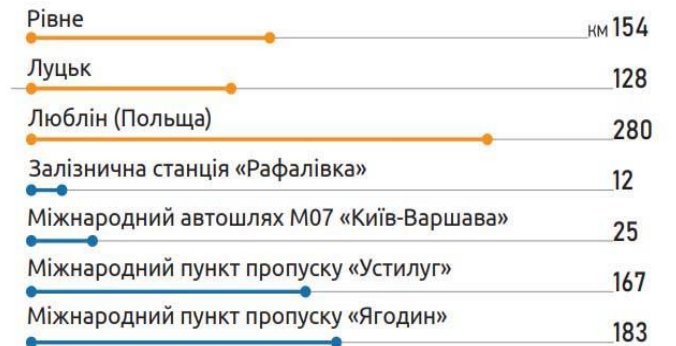
Чисельність населення, тис. осіб



606,9

Площа громади, км<sup>2</sup>

## Відстані від Вараша

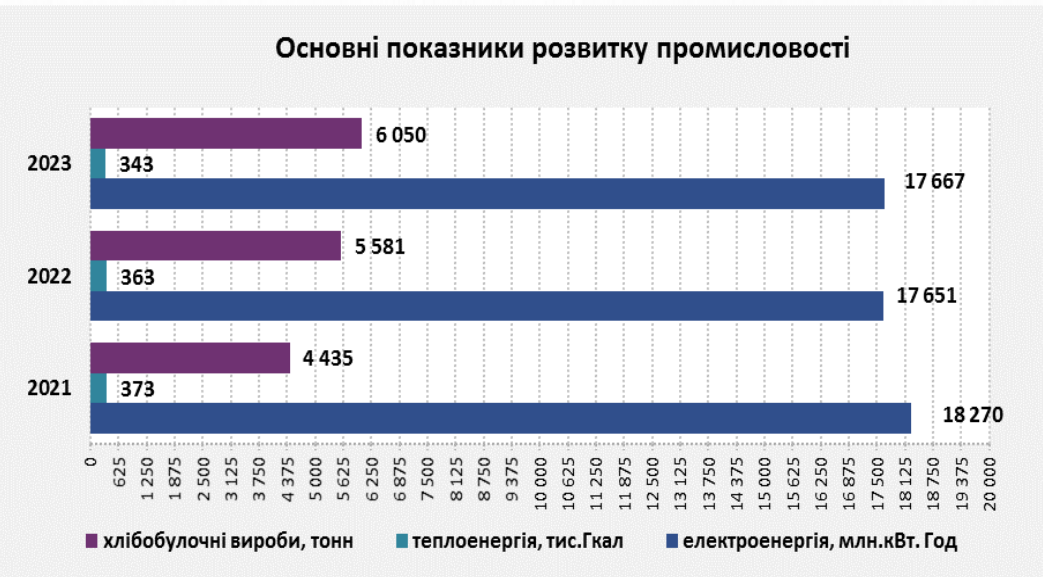


## ПРОМИСЛОВІСТЬ, ІННОВАЦІЙНИЙ РОЗВИТОК

Показники	Одиниці виміру	Фактично за січень-вересень 2021, одиниць	Фактично за січень - вересень 2022, одиниць	Січень-вересень 2022 до січня - вересня 2021 (%)
1	2	3	4	5
<b>ВП «Рівненська АЕС» ДП «НАЕК «Енергоатом»</b>				
Електроенергія	млн.кВт.год	14 474	12 678	88
Теплоенергія	тис.Гкал	248	237	96
<b>ТзОВ «Кузнецовський хлібо завод», в тому числі:</b>				
Вироби хлібобулочні	тонн	2 931	3 669	125
Торти	тонн	45	48	107
Тістечка	тонн	36	29	82
Вироби здобні	тонн	154	201	130
Пряники і вироби аналогічні	тонн	110	105	96

Основним промисловим підприємством є ВП «Рівненська АЕС» ДП «НАЕК «Енергоатом» (далі - Рівненська АЕС), яке займається виробництвом електроенергії, включає в себе 4 енергоблоки сумарною потужністю 2835 МВт, річний обсяг виробництва складає близько 19,0 млрд. кВт/год. електроенергії, що становить близько 23% від виробництва атомними електростанціями, або 12% від загального обсягу виробництва електроенергії в Україні. Питома вага ВП РАЕС в загальному обсязі промислового виробництва по місту складає близько 99 відсотків.

ТзОВ «Кузнецовський хлібо завод» займається виробництвом хлібобулочних та кондитерських виробів. Річний обсяг виробництва хлібобулочних та кондитерських виробів становить 5 тис. тонн.



В перспективних планах Рівненської АЕС: продовження терміну експлуатації діючих енергоблоків; будівництво енергоблоку №5 з реакторною установкою, що має проєктний термін експлуатації до 60 років; будівництво лінії зневоднення шламу СОДВ та шламонакопичувача; будівництво центру обробки даних; будівництво сховища цивільного захисту на 1200 місць. Одним з ключових інвестиційних проєктів державного значення є впровадження на майданчику Рівненської АЕС технології компанії «Holtec International» (США) щодо поводження з відпрацьованим ядерним паливом.

ТзОВ «Кузнецовський хлібо завод» у 2022 році було проведено оновлення матеріально-технічної бази підприємства: закуплено та встановлено обладнання для лінії порізки та пакування хліба, обладнання для приготування пшеничної закваски, пристрій для приготування пісочних тартів, принтер харчовий для друку на кондитерський виробках. У 2023 році ТзОВ «Кузнецовський хлібо завод» планує здійснити інвестиції в устаткування для шокової заморозки напівфабрикатів.



## ПІДПРИЄМНИЦТВО, ТОРГІВЛЯ ТА АГРОСЕКТОР

У Вараській міській територіальній громаді зареєстровано 2 172 суб'єктів підприємницької діяльності (проти 1 901 у 2021 р.), з них юридичних осіб – 580 (проти 452 у 2021 р.), фізичних осіб-підприємців – 1 592 (проти 1 449 у 2021 р.).



На території села Заболоття знаходяться тепличне господарство ТОВ «Флорія - України», яке спеціалізується на вирощуванні квіткових, овочевих культур. Перевагою підприємства є близьке сусідство з Рівненською АЕС, що дає змогу використовувати підігріту воду як теплоносії, який у вартості продукції займає лише три відсотки.

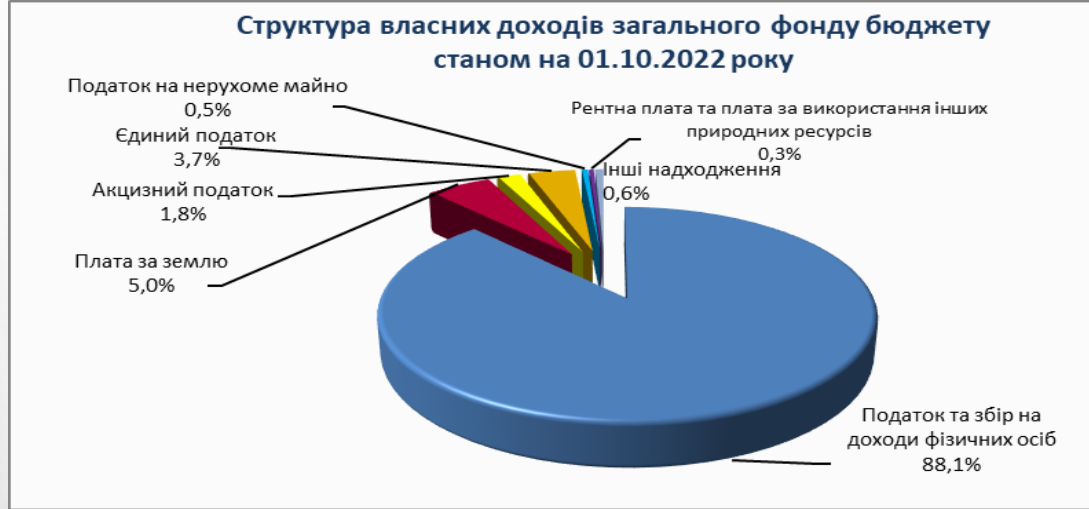
У 2022 році запроваджена державна підтримка виробників сільськогосподарської продукції: бюджетна субсидія у розмірі 3100 гривень на 1 гектар оброблюваних угідь; дотація за утримання великої рогатої худоби (корів) - 5300 грн. на 1 корову. У 2022 році наявність поголів'я сільськогосподарських тварин у Вараській МТГ складає близько 1 331 великої рогатої худоби (в тому числі 1 155 корів), 2 536 свиней, 300 коней, 129 дрібної рогатої худоби (кози, вівці).

У 2020-2021 роках вперше суттєву підтримку отримала галузь бджільництва. Станом на 01.10.2022 у Вараській МТГ зареєстровано 26 бджолопасік (782 бджолосімей).

На території громади діє п'ять ринків на яких налічується понад 930 торгових місць, що на 98 місць менше ніж у 2021 році.

Показники	Станом на 01.10.2021	Станом на 01.10.2022	приріст/спад
Об'єкти роздрібної торгівлі			
Магазини,	286	293	7
в тому числі:			
продовольчі	80	77	-3
супермаркети	9	8	-1
непродовольчі	143	156	13
змішані	54	52	-2
Аптеки та аптечні пункти	30	22	-8
Заклади ресторанного господарства	47	51	4
Сфери обслуговування населення,	144	177	33
в тому числі:			
перукарні	36	39	3
взуттєві майстерні	10	9	-1
медичні платні послуги	35	39	4
швейні майстерні	10	11	1
автомайстерні	5	9	4
фотопослуги	4	4	0
інші	44	66	22

## ФІНАНСИ ТА МАТЕРІАЛЬНІ РЕСУРСИ



Найбільшу питому вагу доходів бюджету становлять податки і збори на доходи фізичних осіб – 88,1%.

Найбільшу питому вагу видатків бюджету складають видатки на утримання галузі освіти, які зросли з 33% у 2016 році до 51% у 2021 році (на 01.10.2022р. – 52,1%).



Бюджетні показники	Фактично за 2021 рік	Фактично за січень-вересень 2021 року	Фактично за січень-вересень 2022 року	Січень-вересень 2022 до січня - вересня 2021 (%)
1	2	3	4	5
Податок та збір на доходи фізичних осіб	533 932,4	397 349,1	475 544,0	119,7
Податок на прибуток	37,5	37,4	248,7	665,0
Рентна плата та плата за використання інших природних ресурсів	2 367,8	1 573,8	1 866,0	118,6
Акцизний податок	17 722,2	10 242,7	9 584,0	93,6
Податок на нерухоме майно	5 861,6	5 042,7	2 585,5	51,3
Плата за землю	40 919,4	30 797,1	26 871,9	87,3
Єдиний податок	25 316,0	18 079,1	19 854,2	109,8
Плата за розміщення тимчасово вільних коштів місцевих бюджетів	2 710,9	1 567,0	-	-
Плата за надання інших адміністративних послуг	1 123,0	821,0	1 392,3	169,6
Надходження від орендної плати за користування цілісним майновим комплексом та іншим майном комунальної власності	452,1	321,5	428,5	133,3
Інші надходження	3 067,6	1 516,0	1 378,1	90,9
<b>Разом власних доходів загального фонду</b>	<b>633 510,5</b>	<b>467 347,4</b>	<b>539 753,2</b>	<b>115,5</b>

Основна мета – забезпечення збалансованого (бездефіцитного) бюджету громади з дотриманням принципів ефективності та результативності – при залученні мінімального обсягу бюджетних коштів, забезпечити досягнення максимального результату для реалізації поставлених цілей.

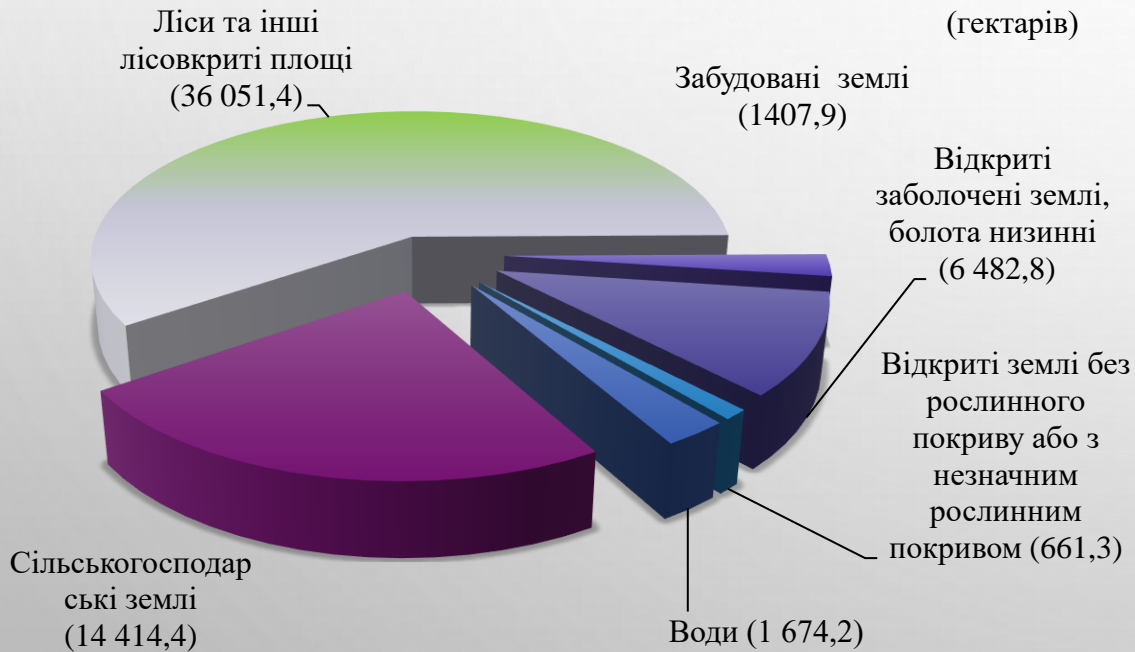
# ЗЕМЕЛЬНІ РЕСУРСИ

Загальна площа Вараської МТГ становить **60 691,98 га.**

За межами населених пунктів Вараської МТГ знаходиться 56 240,83 гектарів земель.

В межах населених пунктів – 4 451,15 гектарів.

Для сільськогосподарських угідь Вараської громади характерна велика строкатість ґрунтового покриву. Близько 40% земель сільськогосподарського призначення не використовуються. Найбільшу питому вагу в загальній площі земель Вараської громади займають ліси та сільськогосподарські землі.





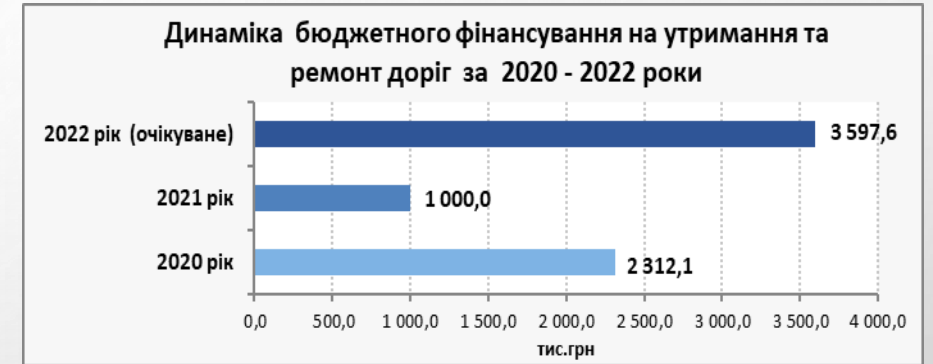
## ОСНОВНІ ПОКАЗНИКИ ДІЯЛЬНОСТІ КОМУНАЛЬНИХ ПІДПРИЄМСТ

Найменування показника		Одиниця виміру	КП «БТІ»	КП «ВТБК» ВМР	КП «АН Перспектива»	КП «МЕМ»	КП «Благоустрій» ВМР	КП «УК ЖКС» ВМР	КНП ВМР «ВЦПМД»	КНП ВМР «ВБЛ»
Усього доходи	факт 2021 року	тис.грн.	1 391,3	204 968,0	438,7	11 508,0	46 411,0	27 825,0	38 868,8	115 045,1
	очікувані 2022 року		1 200,0	172 642,0	556,8	12 200,0	45 460,0	18 944,0	46 290,0	171 510,3
	план 2022 року		900,0	172 642,0	448,6	12 238,0	45 460,0	18 944,0	46 290,0	171 510,3
	план 2023 року		1 200,0	199 623,0	556,8	12 313,0	56 520,0	21 100,0	53 820,0	306 086,4
	відхилення 2023 р від 2021 р		-191,3	-5 345,0	118,1	805,0	10 109,0	-6 725,0	14 951,2	191 041,3
	відхилення 2023 р від очікуваного 2022 р		0,0	26 981,0	0,0	113,0	11 060,0	2 156,0	7 530,0	134 576,1
	відхилення 2023 р від плану 2022 р		300,0	26 981,0	108,2	75,0	11 060,0	2 156,0	7 530,0	134 576,1
Асигнування з бюджету	факт 2021 року	тис.грн.	0,0	22 405,0	0,0	0,0	39 497,0	0,0	5 024,8	46 606,8
	очікувані 2022 року		0,0	6 629,0	0,0	0,0	36 000,0	0,0	6 139,6	29 912,6
	план 2022 року		0,0	6 629,0	0,0	0,0	36 000,0	0,0	6 139,6	29 912,6
	план 2023 року		0,0	23 493,0	0,0	0,0	54 800,0	0,0	4 800,0	176 573,3
	відхилення 2023 р від 2021 р		0,0	1 088,0	0,0	0,0	15 303,0	0,0	-224,8	129 966,5
	відхилення 2023 р від очікуваного 2022 р		0,0	16 864,0	0,0	0,0	18 800,0	0,0	-1 339,6	146 660,7
	відхилення 2023 р від плану 2022 р		0,0	16 864,0	0,0	0,0	18 800,0	0,0	-1 339,6	146 660,7
Усього витрати	факт 2021 року	тис.грн.	1 382,7	189 683,0	412,7	11 379,0	46 323,0	27 077,0	41 160,0	101 882,2
	очікувані 2022 року		1 193,0	171 994,0	546,3	12 168,0	45 376,0	18 896,0	48 110,0	171 510,3
	план 2022 року		900,0	171 994,0	435,5	12 234,0	45 376,0	18 896,0	48 110,0	171 510,3
	план 2023 року		1 193,0	198 655,0	546,3	12 310,0	56 433,0	21 011,0	53 820,0	306 086,4
	відхилення 2023 р від 2021 р		-189,7	8 972,0	133,6	931,0	10 110,0	-6 066,0	12 660,0	204 204,2
	відхилення 2023 р від очікуваного 2022 р		0,0	26 661,0	0,0	142,0	11 057,0	2 115,0	5 710,0	134 576,1
	відхилення 2023 р від плану 2022 р		293,0	26 661,0	110,8	76,0	11 057,0	2 115,0	5 710,0	134 576,1
Чистий прибуток (+) (збиток) (-)	факт 2021 року	тис.грн.	8,6	15 285,0	26,0	129,0	88,0	748,0	-2 291,2	13 162,9
	очікувані 2022 року		7,0	648,0	10,5	32,0	84,0	48,0	-1 820,0	0,0
	план 2022 року		0,0	648,0	13,1	4,0	84,0	48,0	-1 820,0	0,0
	план 2023 року		7,0	968,0	10,5	3,0	87,0	89,0	0,0	0,0
	відхилення 2023 р від 2021 р		-1,6	-14 317,0	-15,5	-126,0	-1,0	-659,0	2 291,2	-13 162,9
	відхилення 2023 р від очікуваного 2022 р		0,0	320,0	0,0	-29,0	3,0	41,0	1 820,0	0,0
	відхилення 2023 р від плану 2022 р		7,0	320,0	-2,6	-1,0	3,0	41,0	1 820,0	0,0

## РОЗВИТОК ІНФРАСТРУКТУРИ

Показники	Одиниці виміру	2021 рік	Факт за 9 місяців 2022 року	2022 очікуване виконання	2023 прогноз	2023 рік до 2022 року (+/-)	2023 рік до 2022 року (%)
1	2	3	4	5	6	7	8
Видано будівельних паспортів	шт.	49	30	40	40	-	100
Видано містобудівних умов та обмежень для проектування об'єкта будівництва	шт.	26	14	20	20	-	100

Територіальна громада має протяжність доріг 177,01 кілометрів, в тому числі протяжність міських доріг – 48,661 кілометрів. Протяжність вулично-дорожньої мережі громади становить 203,570 кілометрів. Площа міських доріг становить 356 627 м.кв, пішохідних доріжок, тротуарів – 107 876 м.кв., велосипедних доріжок з твердим покриттям - 2250 м.кв.



На проведення ремонтних робіт автомобільних доріг з місцевого бюджету у 2022 році виділено 3 597,6 тис.грн. (станом на 01.10.2022 року фактично використано – 1 896,5 тис.грн.)

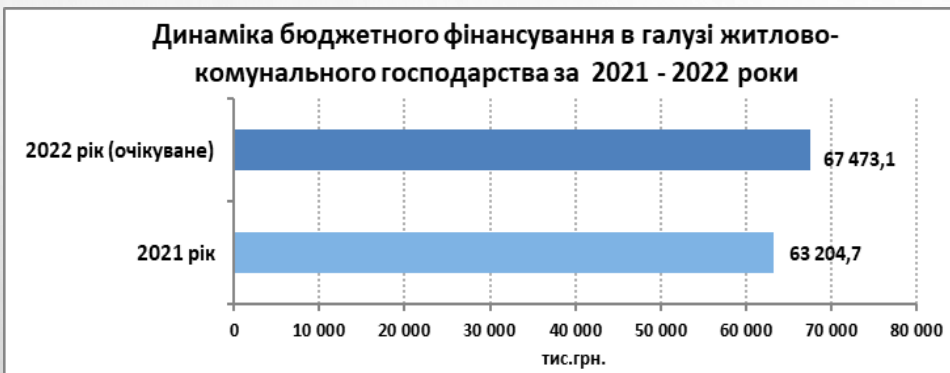
Пріоритети на 2023 рік: проведення капітального ремонту асфальтобетонного покриття дороги по вул.Рівненська та вул.Соборна м.Вараш.; проведення будівельно-ремонтних робіт транспортних мереж у сільській місцевості; завершення розроблення та погодження проекту (схеми) організації дорожнього руху.

Показники	Одиниці виміру	2021 рік	Факт за 9 місяців 2022 року	2022 рік очікуване виконання	2023 рік прогноз	2023 рік до 2022 року (+/-)	2023 рік до 2022 року (%)
1	2	3	4	5	6	7	8
Проведення будівництва (реконструкція, капітальний ремонт) об'єктів транспортної інфраструктури міської територіальної громади	шт	0	1	1	2	+1	200



# ЖИТЛОВО-КОМУНАЛЬНЕ ГОСПОДАРСТВО

Показники	2021 рік	2022 рік (очікуване виконання)	Факт за 9 місяців 2022 року
1	2	3	4
Обсяг фінансового ресурсу, направлено на галузь житлово-комунального господарства (тис. грн)	63 204,7	67 473,1	47 083,0
Приріст, %	76	107	-



Станом на 01.10.2022 в місті Вараш налічується 188 багатоквартирних житлових будинків, з них: 117 будинків – створено ОСББ, загалом – 89 ОСББ.

Для стимулювання співвласників квартир у багатоквартирних житлових будинках до проведення капітальних ремонтів власного житла в громаді розроблено та затверджено рішенням Вараської міської ради від 27.11.2020 №22 «Програма співфінансування ремонтів багатоквартирних житлових будинків у Вараській міській територіальній громаді на 2021-2025 роки». Фінансування проводиться на умовах співфінансування: з місцевого бюджету – 80%; власні кошти співвласників – 20%.

Зношеність житлового фонду становить: теплових мереж - 48 %.; мереж водопостачання – 58 %; мереж водовідведення – 44 %.

На обліку у комунальній власності Вараської міської територіальної громади знаходиться 291 об'єкт. З них близько 15% потребують здійснення державної реєстрації, більша частина потребує перереєстрації в Державному реєстрі речових прав на нерухоме майно. Передано в оренду 168 об'єктів нерухомого майна, загальною площею 26 970,37 м<sup>2</sup>.

Роботу житлово-комунальної сфери громади забезпечує діяльність 4 комунальних підприємства:

КП «Вараштепловодоканал»;

КП «Благоустрій» ВМР;

КП «Управляюча компанія «Житлокомунсервіс» ВМР;

КП ВМР «Міські електричні мережі».



## БЛАГОУСТРІЙ ГРОМАДИ

Показники	2020 рік	2021 рік	2022 рік (очікуване виконання)	Факт за 9 місяців 2022 року
1	2	3	4	5
Обсяг фінансового ресурсу, направлено на благоустрій населених пунктів (тис.грн)	24 826,3	37 783,8	48 573,0	33 657,9
Приріст, %	125	152	129	-



Для забезпечення організації благоустрою територій громади у 2022 році здійснювалося утримання та догляд за зеленими зонами площею 519 676 м<sup>2</sup> (в т.ч. квітники - 13 056 м.кв., теплиці - 170 м.кв., живоплот - 21 291 м.п., розплідника - 530 м.кв., ліс Ювілейний - 33 200 м.кв., територія парку в районі НТЦ - 44 000 м.кв., Брусилівська гора - 300 000 м.кв., загальноміські зелені території - 128720 м.кв.), забезпечено належне утримання об'єктів благоустрою міста та населених пунктів громади.

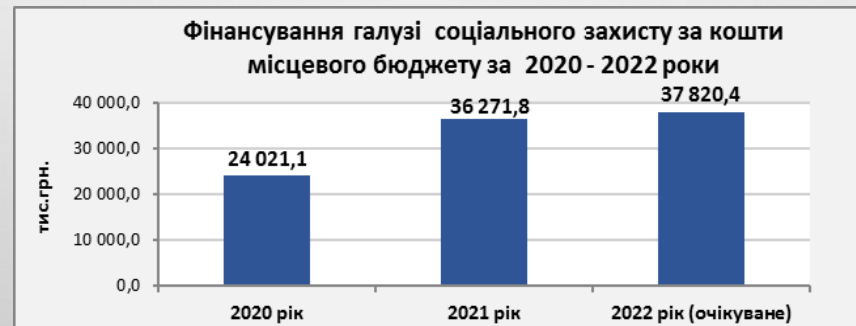
На проведення комплексу робіт з озеленення та утримання об'єктів благоустрою за 9 місяців 2022 року направлено 6 382,018 тис.грн. коштів місцевого бюджету.

На утримання вуличного освітлення та оплату витрат за електроенергію по місцях загального користування станом на 01.10.2022 року було використано 5 130,258 тис.грн.

# ПІДВИЩЕННЯ СОЦІАЛЬНИХ СТАНДАРТІВ ТА ЯКОСТІ ЖИТТЯ

Показники	Одиниц і виміру	2021 рік	Факт за 9 місяців 2022 року	2022 рік очікуване виконання	2023 рік прогноз	2023 рік до 2022 року(+/-)	2023 рік до 2022 року (%)
1	2	3	4	5	6	7	8
Безробітні - усього	чол.	2105	1583	2000	2100	+100	105,0
з них жінки	чол.	1251	-	1189	1248	+59	105,0
молодь у віці до 35 років	чол.	1021	-	970	1019	+49	105,0
особи, які проживають у сільській місцевості	чол.	668	-	635	666	+31	105,0
особи, які мають додаткові гарантії у сприянні працевлаштуванню	чол.	505	-	480	504	+24	105,0

Показники	2020 рік	2021 рік	2022 рік (очікуване виконання)	2022 рік (факт за 9 місяців )
1	2	3	4	
Обсяг фінансового ресурсу, направлено на галузь соціального захисту та соціального забезпечення (тис.грн)	24 021,1	36 271,8	37 820,4	28 517,2
Приріст, %	28	151	104	-

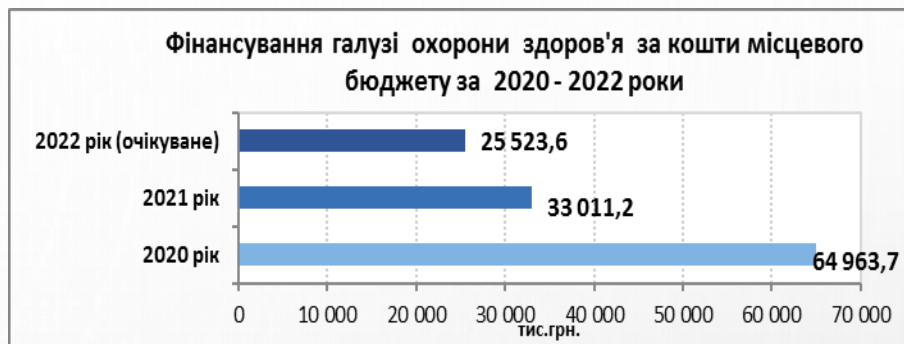


На обліку у Департаменті соціального захисту та гідності виконавчого комітету Вараської міської ради перебуває 32 525 отримувачів 206 видів соціальної підтримки. Станом на 01.10.2022 в базі Єдиного державного автоматизованого реєстру пільговиків зареєстровано 20 723 громадян. На виконання заходів міської Програми соціальної допомоги та підтримки мешканців Вараської міської територіальної громади на 2021-2023 роки на 2022 рік передбачено коштів місцевого бюджету в сумі 12 347,1 тис.грн, Програмою охоплено близько 25 тисяч громадян



# ОХОРОНА ЗДОРОВ'Я

Програми/заходи	Одиниці виміру	2021 рік	Факт за 9 місяців 2022 року	2022 рік очікуване виконання	2023 рік прогноз	2023 рік до 2022 року (+/-)	2023 рік до 2022 року (%)
1	2	3	4	5	6	7	8
Забезпечення надання населенню Вараської МТГ медичної допомоги та покращення її якості в т.ч.:	тис.грн	38 176,1	6 924,4	12 556,3	150 927,1	+138 370,8	1 202,0
забезпечення надання первинної медичної допомоги	тис.грн	185,1	0,0	0,0	9 636,7	+9 636,7	-
забезпечення надання вторинної медичної допомоги	тис.грн.	37 991,0	6 924,4	12 556,3	141 290,4	+128 734,1	1 125,3
Програма протидії захворюванню на туберкульоз	тис.грн	50,1	0,0	50,0	103,4	+53,4	206,8
Програма «Генетичні порушення обміну»	тис.грн	349,1	322,5	445,3	822,7	+377,4	184,8
Програма боротьби з онкологічними захворюваннями	тис.грн	1 738,8	1 706,7	2 600,0	4 060,0	+1 460,0	156,2
Програма запобігання та лікування захворювань крові	тис.грн	1 122,5	721,6	802,3	4 976,7	+4 174,4	620,3
Програма лікування хворих, які отримують гемодіаліз	тис.грн	613,1	536,9	740,6	1 184,3	+443,7	159,9
Програма забезпечення осіб з інвалідністю, дітей з інвалідністю технічними та іншими засобами медичного призначення	тис.грн	756,5	686,7	870,8	1 415,0	+544,2	162,5
Програма «Орфанні захворювання»	тис.грн	300,1	321,0	532,8	2 145,6	+1 612,8	402,7
Програма запобігання та лікування цукрового діабету	тис.грн	300,0	-	-	1 516,9	+1 516,9	-
Програма «Централізовані заходи з імунопрофілактики»	тис.грн	169,9	188,9	200,0	200,0	-	100,0
<b>Всього</b>		<b>43 576,1</b>	<b>11 408,7</b>	<b>18 798,1</b>	<b>167 351,7</b>	<b>+148 553,6</b>	<b>890,3</b>



Показники	2020 рік	2021 рік	2022 рік (очікуване виконання)
1	2	3	4
Обсяг фінансового ресурсу, направлено на галузь охорона здоров'я (тис.грн)	64 963,7	33 011,2	25 523,6
Приріст, %	94	51	77

Основними завданнями на 2023 рік є забезпечення зниження рівня захворюваності, інвалідності та смертності населення шляхом формування та налагодження ефективного функціонування системи надання доступної та якісної медичної допомоги

## ОСВІТА

На 2022-2023 навчальний рік затверджено таку мережу закладів освіти: 14 закладів дошкільної освіти, 14 закладів загальної середньої освіти; 2 заклади позашкільної освіти (Центр дитячої та юнацької творчості та Дитячо-юнацька спортивна школа).

Мережа закладів дошкільної освіти Вараської міської територіальної громади у 2022-2023 навчальному році становить 14 закладів дошкільної освіти та 5 дошкільних підрозділів закладів загальної середньої освіти, в яких дошкільною освітою охоплено **2 160** дітей у 125 групах.

Упродовж 2022 – 2023 навчальних років у закладах загальної середньої освіти (331 клас) навчаються - **8193 учні**. Середня наповнюваність класів – 24,8 учнів. Узакладах загальної середньої освіти функціонує 23 групи подовженого дня, із них - 11 інклюзивних (у 2021-2022 навчальному році – 24).

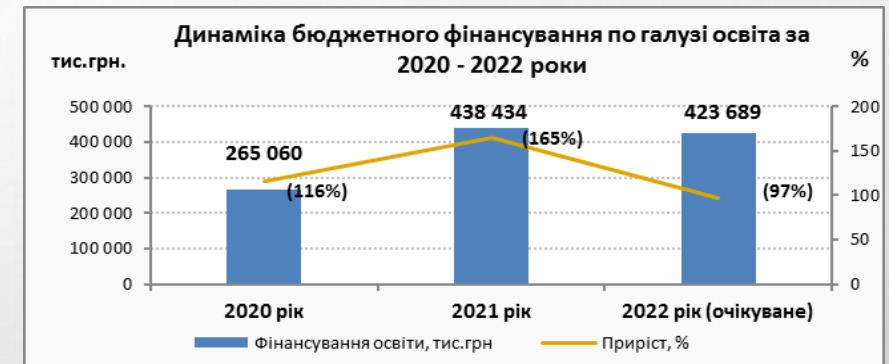
Навчальний рік	Кількість випускників	Одержали медаль	з них :	
			золотих	срібних
<b>2021-2022</b>	510	51	34	17
<b>2020-2021</b>	534	44	33	11

У Вараській МТГ здійснюється корекційна освіта, інклюзивне навчання. Успішно функціонує Вараський інклюзивно-ресурсний центр

У Центр дитячої та юнацької творчості функціонує 78 груп, з яких 2 інклюзивних; 28 гуртків, в яких охоплено 972 вихованці.

У 2022/2023 навчальному році в структурі ДЮСШ функціонує п'ять відділень: баскетболу, волейболу, дзюдо, футболу, греко-римської боротьби, де позашкільну освіту здобувають 352 вихованці.

Показники	2020 рік	2021 рік	2022 рік (очікуване виконання)
1	2	3	4
Обсяг фінансового ресурсу, направлено на галузь освіта (тис.грн)	265 059,7	438 434,2	423 689,0
Приріст,%	113	165	97



Пріоритети на 2023 рік: надання якісних освітніх послуг; оптимізація мережі закладів освіти; зменшення двозмінності навчання; розширення спектру послуг закладів позашкільної освіти в сільській місцевості; проведення будівельно-ремонтних робіт в закладах, в тому числі в сільській місцевості.

## КУЛЬТУРА

### Основними цілями та пріоритетами розвитку на 2023 рік є:

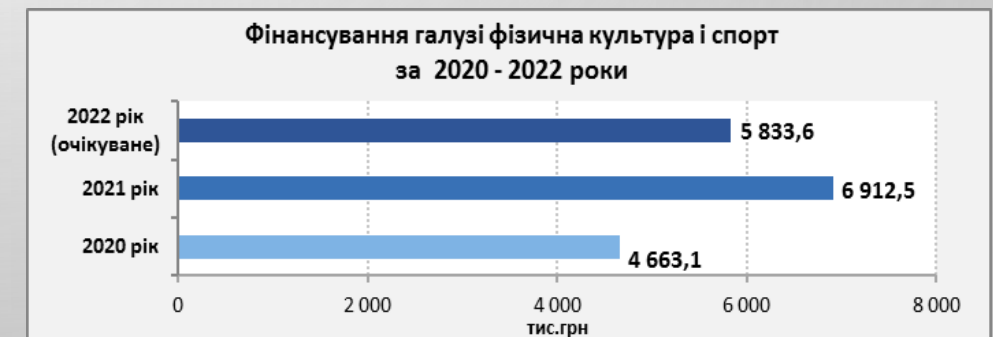
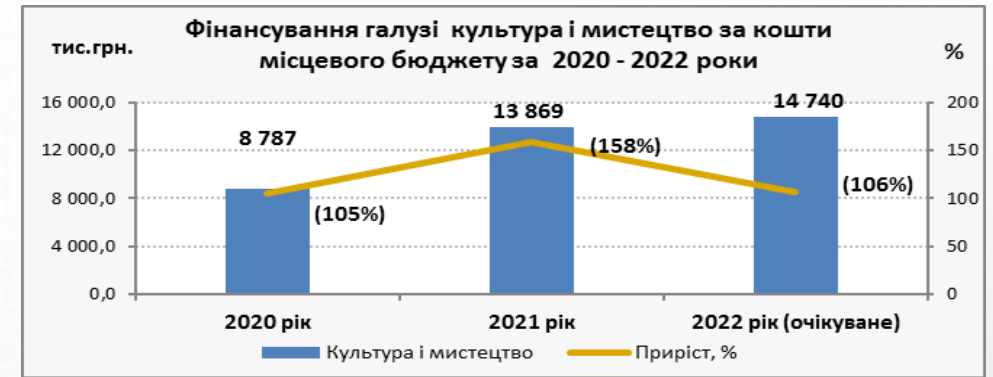
- новітній культурний простір: трансформація та модернізація закладів культури;
- формування нових форм підтримки культурних заходів;
- збереження та поширення культурної спадщини громади;
- забезпечення змістовного дозвілля та активного культурно-мистецького життя.

Станом на 01.10.2022 року на первинному обліку дітей, які залишились без батьківського піклування, дітей-сиріт, дітей, позбавлених батьківського піклування в службі у справах дітей виконавчого комітету Вараської міської ради перебуває 54 дитини.

В рамках реалізації молодіжної політики, національно-патріотичного виховання, створення умов для виховання патріотизму, духовності, моральності, формування здорового способу життя, підвищення рівня правової культури молоді спільно з активною молоддю громади організовано більше 15 заходів.

За 9 місяців роботи, завдяки тісній співпраці з дитячою громадською організацією «Ольбери», дитячою громадською організацією «Дитячий Альпійський Рух України», ГО Станиця Вараш Пласту - Національної скаутської організації України, Асоціацією прав інвалідів з дитинства «Надія», ДЮСШ та релігійною громадою «Благодать» відділом молодіжних ініціатив було організовано 28 таборів, екскурсій, походів, експедицій на суму 480,8 тис. грн та охоплено 1899 дітей. Комунальним закладом «Вараський молодіжний центр» реалізовано близько 24 заходи та використано 106,3 тис.грн.

Представники громади приймають активну участь та виборюють нагороди в турнірах не лише регіонального та державного рівнів, а також на міжнародних змаганнях. Так, 13-19 червня у м.Бухарест (Румунія) відбувся чемпіонат Європи U-17 з греко-римської боротьби. В складі збірної команди України вихованець відділення боротьби греко-римської Піший Євген виборов 7 місце з вісімнадцяти учасників та у загальному заліку серед збірних команд виборов бронзову нагороду. 18-19 червня відбулися змагання з плавання серед хлопців та дівчат в м. Ополе (Польща) – п'ять спортсменів з м. Вараш представлено на змаганнях, які вибороли 5 перших, 3 других та 3 третіх місця.





## ПРИРОДОКОРИСТУВАННЯ ТА БЕЗПЕКА ЖИТТЄДІЯЛЬНОСТІ

Показники	Одиниці виміру	2021 рік	Факт за 9 місяців 2022 року	2022 рік очікуване виконання	2023 рік прогноз	2023 рік до 2022 року (+/-)	2023 рік до 2022 року (%)
1	2	3	4	5	6	7	8
Придбання зелених насаджень, міндобрив та засобів захисту рослин	Кількість декоративних насаджень	1346	0	600	3550	+2950	591,7
Придбання насосного і технологічного обладнання для заміни такого, що використало свої технічні можливості на комунальних каналізаційних системах	Кількість придбаного обладнання	16	3	10	6	-4	60,0
Виготовлення та розміщення соціальної реклами природоохоронного спрямування	Послуг	0	0	16	0	-16	-

Упродовж 9 місяців 2022 року до Вараського районного відділу поліції ГУ НП в Рівненській області (далі - Вараський РВП) надійшло 3 983 заяви та повідомлення про вчинені кримінальні правопорушення та інші події, що на 840 менше як у минулому році (2021 – 4 823).

Із зареєстрованих матеріалів в системі єдиного обліку (далі - ЄО) за звітний період прийнято наступні рішення:

- зареєстровано в ЄРДР –331;
- приєднано до ЄРДР –49;
- розглянуто згідно ЗУ «Про звернення громадян» – 3 089;
- передано за належністю – 95;
- складено адміністративний протокол – 323;
- приєднано до іншого ЄО – 60.

### Основні цілі та пріоритети розвитку в галузі цивільного захисту на 2023 рік :

Підтримка функціонування місцевих пожежно-рятувальних команд.

Будівництво та реконструкція доріг для з'єднання громади з автошляхом М 07, як евакуаційного шляху при надзвичайних ситуаціях.

Розвиток системи зв'язку, оповіщення та інформації про загрозу виникнення або про виникнення надзвичайних ситуацій.

Приведення в належний стан споруд цивільного захисту.